

Equilibreur de tuyau 831

Equilibreur avec frein centrifuge





L'équilibreur supporte l'outil ou le tuyau et le maintient surélevé en permanence. Un frein centrifuge intégré empêche l'équilibreur de s'enrouler trop rapidement, ce qui minimise les risques de blessures corporelles et des dégâts matériels. Hauteur de levage, 8 m.

- Facilite la manipulation d'un outil ou du tuyau
- Fonctionnement sûr de l'équilibreur
- Hauteur de levage exceptionnel

Nom du produit	Equilibreur de tuyau 831
Installation	Intérieur
Longueur du câble (m)	8
Poids (kg)	
Note	Pour tuyau extra long





Équilibreur de tuyau 831

[image]	Nom de la fiche technique	Capacité de levage (kg)	[model]
	Équilibreur avec cordon 8 m ø 4 mm, 7-15 kg	7-15	20800631*
	Équilibreur avec cordon 8 m ø 4 mm, 5-11 kg	5-11	20800431*

*Pour tuyau extra long

Equilibreur de tuyau 831

[accessory]		[partno]
	Commutateur pour équilibreur sér. 831	20374015
	Pivot suspension.	20331947