

Abgasschlauch NR-CP

Bruchfester Gummischlauch



Speziell entworfen um beweglich und dehnbar zu sein, und um einen niedrigen Druckabfall zu haben. Widerstandsfähig gegen alle, in Diesel- und Benzinabgas enthaltenen Chemikalien. Hohe mechanische Belastbarkeit.
















Für intensive Verwendung - wiederholt überfahrbar.

- Für robustere und intensivere Nützung
- Temperaturbereich: Dauereinsatz: +150 °C Kurzzeitanutzung: +170 °C.
- Flexibler kleinster Biegeradius








Produktname	Abgasschlauch NR-CP
Betriebstemperatur	von -40 bis 150°C
Schlauchtyp	NR-CP
Erklärung zu technischen Daten	



Abgasschlauch NR-CP

Bild	Durchmesser, Schlauch (mm)	Schlauchlänge (m)	Gewicht (kg)	Modell
	100	5	1,15 kg/m	20807962
	100	10	1,15 kg/m	20808162
	125	5	1,3 kg/m	20808362
	150	10	1,50 kg/m	20808962
	150	5	1,50 kg/m	20808762
	75	2,5	0,83 kg/m	20820162
	75	5	0,83 kg/m	20820262
	100	2,5	1,15 kg/m	20820362
	100	5	1,15 kg/m	20820462
	100	7,5	1,15 kg/m	20820562
	100	7,5	1,15 kg/m	20808062
	100	10	1,15 kg/m	20820662
	125	2,5	1,30 kg/m	20820762
	125	5	1,30 kg/m	20820862
	125	7,5	1,30 kg/m	20820962

Abgasschlauch NR-CP

Bild	Durchmesser, Schlauch (mm)	Schlauchlänge (m)	Gewicht (kg)	Modell
	125	10	1,30 kg/m	20821062
	150	2,5	1,50 kg/m	20821162
	150	5	1,50 kg/m	20821262
	150	7,5	1,50 kg/m	20821362
	150	10	1,50 kg/m	20821462
	200	5	1,90 kg/m	20810762
	200	10	1,90 kg/m	20823962

Schlauchtyp	Spezifikation	Temperaturbereich	Schlaucharmaturen freies Ende, Arbeitsschlauch	Schlaucharmaturen freies Ende, Anschlusschlauch	Schlauchanschluss, Arbeitsschlauch	Schlaucharmaturen, Anschlusschlauch
NRCP	EPDM/PP beschichtetes Polyestergewebe- Schlauch; Schlauchwendel aus Kunststoff in EPDM; max. Biegeradius innen 225mm	-40 to +150 Deg. C (Intermittent +170 Deg. C)				

Abgasschlauch NR-CP

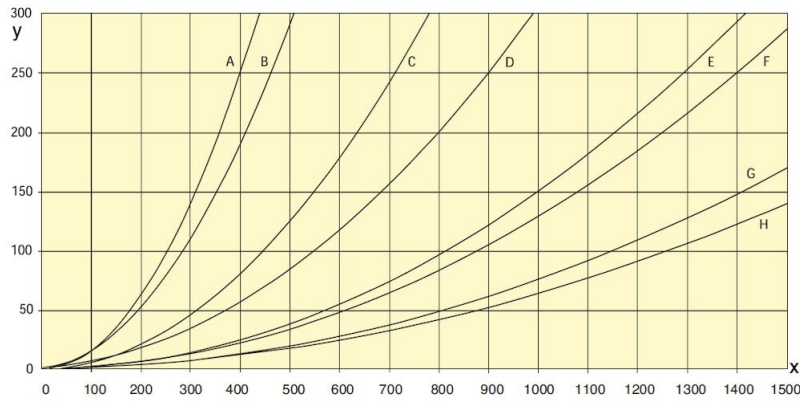
Zubehör		Artikelnummer
	Schlauchklemme mit Gummimanschette, Paar Ø 75	20342489
	Schlauchaufhängung, Hartplastik Ø 75 mm	20373615
	Schlauchaufhängung, Hartplastik Ø 100 mm	20373607
	Schlauchaufhängung, Hartplastik Ø 150 mm	20373609
	Schlauchaufhängung, Hartplastik Ø 125 mm	20373608
	Schlauchklemme mit Gummimanschette, Paar Ø 150	20331552
	Schlauchklemme mit Gummimanschette, Paar Ø 100	20342490
	Schlauchklemme mit Gummimanschette, Paar Ø 125	20342712
	Schlauchschele mit Gummimanschette, Paar Ø 200	20373838
	Schnellkupplung DN 100, 2 Stück	20374641
	Schnell-Kupplung: Anschluss-Set	20375048
	Schnellkupplung, Stecker, Ø 100 inkl. Gummimanschetten und Schlauchklemme	20375049*
	Schnellkupplung, Stecker, Ø 150 inkl. Gummimanschetten und Schlauchklemme	20376017
	Y-Rohr Ø 100/100/100	20376647
	Schlauchkupplung 3-teilig Ø100	20947410
	Schlauchkupplung 3-teilig Ø125	20948710
	Schlauchkupplung 3-teilig Ø150	20948810
	Schlauchkupplung 3-teilig Ø200	20948910
	Y-Adapter 3x4" NCRP-Schlauch	20374276
	Reduzierung 200 mm - 150 mm	20374284
	Schnellkupplung D=100 (4") Stecker	20947710
	Schnellkupplung D=100 (4") Buchse	20948110

Abgasschlauch NR-CP

Zubehör		Artikelnummer
	Schnellkupplung D=150 (6") Buchse	20948310
	Quick coupling D=150 (6") male	20947910
	Schlauchverbinder Ø 75mm	20373286
	Schlauchverbinder Ø 100mm	20373287
	Schlauchverbinder Ø 125mm	20373288
	Schlauchverbinder Ø 150mm	20373289
	Schlauchverbinder Ø 200mm	20373290
	Rohrbogen 90° - Ø 100mm	20344591
	Rohrbogen 90° - Ø 125mm	20344592
	Rohrbogen 90° - Ø 150mm	20344593
	Schnellkupplung inkl. Gummimanschetten und Schlauchklemme, Ø 100	20374541*
	Schnellkupplung, inkl. Gummimanschetten und Schlauchklemme, Ø 150	20374543*
	Schlauchverbinder 150 auf 125 Stahl	20344353
	Schlauchadapter DN 125 auf DN 100mm	20344354
	Schlauchadapter DN 100 auf DN 75mm	20342483
	Schlauchaufhängung, verstellbarer Gummi Ø 100 - 150 mm	20374530
	Schlauchverbinder Ø 160mm	20371413

**Mit dem Ring an einem Ende der Kupplung lassen sich zwei Schlauchenden einfach anschließen und trennen oder beide Schlauchenden können getrennt werden.*

Abgasschlauch NR-CP



Y = Pressure drop Pa/m

X = Airflow m³/h

A= Ø75 mm (3") on reel

B= Ø75 mm (3") straight

D= Ø100 mm (4") straight

C= Ø100 mm (4") on reel

E= Ø125 mm (5") on reel

F= Ø125 mm (5") straight

G= Ø150 mm (6") on reel

H= Ø150 mm (6") straight