

Braço de Extração Original


O braço Original é o extrator perfeito para a captura de fumos e poeiras nas oficinas












O braço extrator Original é a solução perfeita para a extração de fumos de soldadura, gases ou poeiras na oficina. O design patenteado do nosso extrator assegura ótima capacidade de captura de fumos ou poeira e uma excelente manobrabilidade. A campânula de extração tem integrado botões de fácil acesso para comando da luz de trabalho e do ventilador. O extrator é suspenso por uma rótula giratória que lhe permite 360° de rotação, o que o torna flexível em todas as direções e fácil de posicionar. O braço extrator Original pode ser instalado em combinação com vários suportes, extensões, calhas exaustoras ou acoplado diretamente em equipamentos de filtragem. O produto vem fornecido com um registo na campânula com standard. O extrator de fumos está disponível em comprimentos desde 2-5 m e pode ser montado na parede, teto, bancada ou ainda numa extensão. Uma vasta gama de acessórios abre um conjunto de possibilidades ilimitadas para satisfazer as necessidades de qualquer posto de trabalho.

- A rótula permite a rotação de 360 graus
- Flexible extractor in all directions and simple to position.
- Registo na campânula como standard
- Milhares de instalações a nível mundial

Produto	Braço de Extração Original
Nível de ruído (dB(A))	63-75
Instalação	Interior
Aplicações	Poeira, Fumos
Temperatura dos fumos	Max 70° Celsius
Diâmetro do braço de extração (mm)	160
Caudal (m³/h)	700-1000
Cor	Azul
Diâmetro, mangueira (mm)	



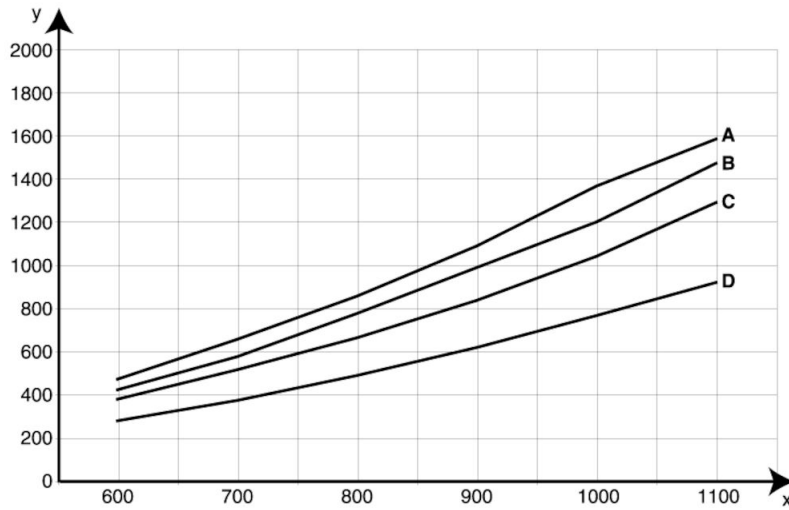
Braço de Extração Original

Imagem	Descrição	Comprimento do braço (m)	Peso (kg)	Modelo
	Original - 2m	2	11	10554235
	Original - 3m	3	13	10554335
	Original , V	4	16	10554435
	Original , H	4	16	10554535
	Original	5	18	10554935
	Braço Original 2 m + ventilador N16, trifásico, 230/400V + suporte mural + arrancador manual	2	24	10230030
	Kit braço Original 3 m + ventilador N24, trifásico, 230/400V + suporte mural + arrancador manual	3	30	10230040
	Kit braço Original 4 m vertical + ventilador N24, trifásico, 230/400V + suporte mural + arrancador manual	4	32	10230050
	Campânula para extração no pára-brisas (vapores adesivos) completa com braço extrator	4	17	10553535

Braço de Extração Original

	Acessório	Artigo nº
	LED lamp for fume extractor (replacement)	10376969
	Suporte de parede para Braço de extração	10550635
	Suporte de parede 1m	10550735
	Suporte de parede 2m	10550835
	LED Luz/Ventilador interruptor Original	10376922
	LED Luz de trabalho Campânula metálica	10376924
	Protetor de fagulhas para campânula Original/NEX MD	10551335
	Transformador 230/250 V para 24 V. 25 VA.	10363189
	Transformador 230/250 V para 24 V. 75 VA.	10361560
	Campânula para extração de cola de pára brisas	10372173
	Airflow indicator 500-4500 Pa	10375373
	Airflow indicator 40-600 Pa	10375374
	Filtro de fagulhas para campânula metálica grande	10376329
	Filtro para fagulhas f. round Campânula metálicas	10373118
	Campânula aluminio, com registro.	10321542
	Hood for Original arm	10374308

Braço de Extração Original



X: airflow m³/h, Y: static pressure Pa, A = 4 m horizontal, B =

4 m vertical, C = 3 m, D = 2 m

