


Original-Absaugarm CR

Absaugarm in korrosionsbeständiger Ausführung, speziell entworfen für Bereiche mit aggressiven, nicht explosionsfähigen Medien.



Speziell entworfen für Bereiche in denen aggressive, nicht explosionsfähige Medien zu erfassen und abzusaugen sind. Die im Absaugarm verwendeten Materialien verfügen über einen erweiterten Schutz vor Korrosion. Einsatzbeispiele sind in der Nahrungsmittel-, Pharmazeutischen- und Chemischen-Industrie zu finden, sowie jede andere Branche in denen ein Arm gebraucht wird der korrosionsbeständig und leicht zu positionieren ist.

- Das eingebaute Drehgelenk ermöglicht einen 360° Schwenkbereich.
- Beweglich in alle Richtungen und leicht zu Positionieren
- Standardmäßig integrierte, einstellbare Drosselklappe
- Die Absaughaube ist in allen Richtungen schwenkbar
- Der Arm kann kombiniert mit verschiedenen Halterungen, Verlängerungsarmen und Absaugschienen montiert werden.













Produktname	Original-Absaugarm CR
Lautstärke (dB(A))	63-75
Installation	im Gebäude
Rauchtemperatur	Max. 70° C
Durchmesser des Absaugarmes (mm)	160
Volumenstrom (m ³ /h)	1000
Farbe	Weiss
Durchmesser, Schlauch (mm)	



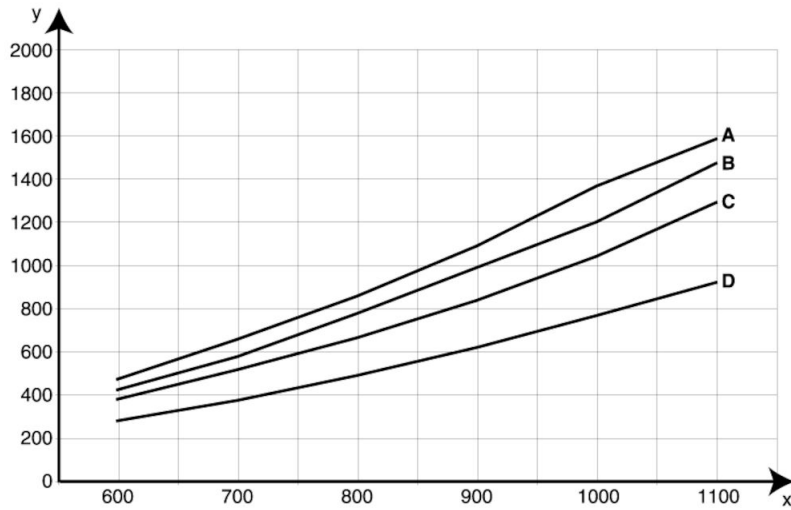
Original-Absaugarm CR

Beschreibung	Armlänge (m)	Gewicht (kg)	Modell
Originalarm CR 2 m	2	11	10532535
Originalarm CR 3 m	3	13	10532235
Originalarm CR 4 m (Vertikal)	4	16	10532335
Originalarm CR 4 m (Horizontal)	4	16	10532435

Original-Absaugarm CR

Zubehör		Artikelnummer
	Wandkonsole f. Absaugarm	10550635
	Konsole L = 1m f. Serie 535 Arme	10550735
	Konsole L = 2m f. Serie 535 Arme	10550835
	LED Beleuchtungs- u. Ventilatorschalter f. Originalarme	10376922
	Schlauch PE-EL, Ø 160/2m, schwarz	10374423
	Schlauch PE-EL, Ø 160/3m, schwarz	10374424
	Schlauch PE-EL, Ø 160/4m, schwarz	10374425
	Schlauch PE-EL, Ø 160/5m, schwarz	10374426
	Luftstrom Anzeige 500 - 4500 Pa	10375373
	Luftstrom Anzeige 40 - 600 Pa	10375374
	Transformator 230/250 V bis 24 V, 75 VA	10361560
	Transformator 230 / 250 V bis 24 V, 25 VA	10363189

Original-Absaugarm CR



X: airflow m³/h, Y: static pressure Pa, A = 4 m horizontal, B = 4 m vertical, C = 3 m, D = 2 m

