

Rameno na odsávací kolejnici

Rameno na odsávací kolejnici pro dlouhá pracoviště.





Odsávací ramena Nederman je možné doplnit vozíkem a ve spojení s odsávací kolejnici typu ALU 150 je ideální volbou při použití na podlouhlých svařovacích pracovištích.

- Jedno odsávací rameno může sloužit pro více pracovišť
- Vozík se velmi lehce pohybuje po kolejnici
- Ideální při svařování dlouhých kusů
- Vozík je možné použít pro všechny typy odsávacích ramen Nederman

| | |
|---------------------|------------------------------|
| Název produktu | Rameno na odsávací kolejnici |
| Průměr, hadice (mm) | |
| Hmotnost (kg) | 11 |




Rameno na odsávací kolejnici

| [image] | Jméno datasheetu | [model] |
|---|---------------------|----------|
|  | | 20940210 |
|  | Rameno Original- 2m | 10554235 |

Rameno na odsávací kolejnici

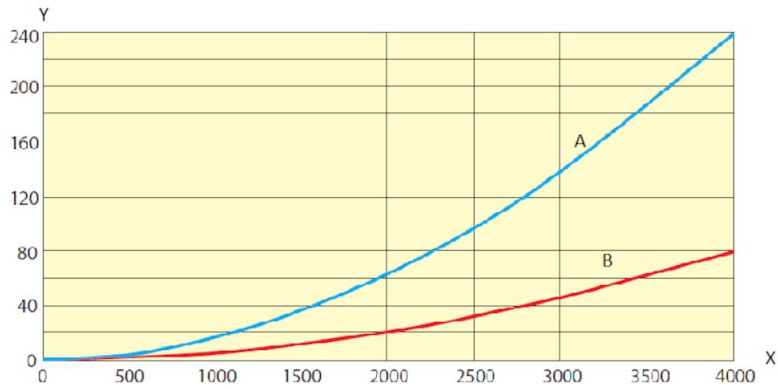
| | [accessory] | [partno] |
|---|--|-----------|
|  | Výztuha kolejniče, jedna na metr kolejniče | 20373942 |
|  | Horní připojení DN 250 | 20940410 |
| | ALU 150, délka = 2,5 m | 20900510* |
| | ALU 150, délka = 5,0 m | 20900610* |
| | ALU 150, délka = 7,5 m | 20900710* |
| | ALU 150, délka = 10,0 m | 20900810* |
| | ALU 150, délka = 12,5 m | 20900910* |
| | ALU 150, délka = 15,0 m | 20901010* |
| | ALU 150, délka = 17,5 m | 20901110* |
| | ALU 150, délka = 20,0 m | 20901210* |
| | ALU 150, délka = 22,5 m | 20901310* |
| | ALU 150, délka = 25,0 m | 20901410* |
| | ALU 150, délka = 27,5 m | 20901510* |
| | ALU 150, délka = 30,0 m | 20901610* |
| | ALU 150, délka = 35,0 m | 20901710* |
| | ALU 150, délka = 40,0 m | 20901810* |
| | ALU 150, délka = 45,0 m | 20901910* |
| | ALU 150, délka = 50,0 m | 20902010* |
|  | Rameno Original- 2m | 10554235 |
|  | Rameno Original, horizontální | 10554535 |
|  | Rameno Original, vertikální | 10554435 |
|  | Rameno Original - 3m | 10554335 |

Rameno na odsávací kolejnici

| | [accessory] | [partno] |
|---|---|----------|
| | Odsavač dýmu rameno teleskopické s dýmníkem Original | 10502331 |
|  | Odsavač dýmu rameno teleskopické s kovovým dýmníkem | 10502531 |
| | Odsavač dýmu rameno teleskopické s kovovým dýmníkem s klapkou | 10502731 |
| | Odsávací rameno NEX MD | 10561132 |
| | Odsávací rameno NEX MD | 10561032 |
| | Odsávací rameno NEX HD 2m | 10560232 |
| | Odsávací rameno NEX HD 3m | 10560332 |

*Rovná výfuková kolejnice ALU 150 vč. závěsných konzol. Pro délky > 50 m se obraťte na svého prodejce Nederman.

Rameno na odsávací kolejnici



Y = Tlaková ztráta (Pa), X = Průtok (m³/h)
A = ALU Ø150 mm
B = ALU Ø250 mm