

Bras d'aspiration sur rail

Extracteur de fumées sur rail pour d'importantes zones de travail





Le chariot extracteur de fumées Nederman avec bras d'aspiration doit être utilisé avec le rail Nederman ALU 150 lorsqu'il est nécessaire d'aspirer des fumées dans des zones de travail longues.

- Un bras d'aspiration peut servir dans plusieurs postes de travail
- Le chariot se déplace facilement le long du rail
- Le chariot se déplace facilement le long du rail
- Le chariot est adapté à tous les bras d'aspiration Nederman

Nom du produit	Bras d'aspiration sur rail
Diamètre, tuyau (mm)	
Poids (kg)	11




Bras d'aspiration sur rail

[image]	Nom de la fiche technique	[model]
		20940210
	Bras d'origine- 2m	10554235

Bras d'aspiration sur rail

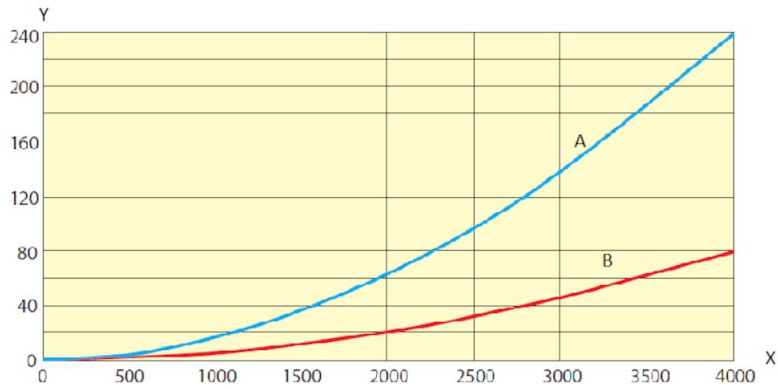
	[accessory]	[partno]
	Raidisseur de rail (2 unités) et profilé angulaire (2 unités)	20373942
	Partie supérieure de l'extracteur ø250	20940410
	ALU 150, longueur = 2,5 m	20900510*
	ALU 150, longueur = 5,0 m	20900610*
	ALU 150, longueur = 7,5 m	20900710*
	ALU 150, longueur = 10,0 m	20900810*
	ALU 150, longueur = 12,5 m	20900910*
	ALU 150, longueur = 15,0 m	20901010*
	ALU 150, longueur = 17,5 m	20901110*
	ALU 150, longueur = 20,0 m	20901210*
	ALU 150, longueur = 22,5 m	20901310*
	ALU 150, longueur = 25,0 m	20901410*
	ALU 150, longueur = 27,5 m	20901510*
	ALU 150, longueur = 30,0 m	20901610*
	ALU 150, longueur = 35,0 m	20901710*
	ALU 150, longueur = 40,0 m	20901810*
	ALU 150, longueur = 45,0 m	20901910*
	ALU 150, longueur = 50,0 m	20902010*
	Bras d'origine- 2m	10554235
	Bras d'origine, lien horizontal	10554535
	Bras d'origine, lien vertical	10554435
	Bras d'origine - 3m	10554335

Bras d'aspiration sur rail

	[accessory]	[partno]
	Bras d'aspiration des fumées télescopique avec hotte d'origine	10502331
	Bras d'aspiration des fumées télescopique avec hotte métallique	10502531
	Bras d'aspiration des fumées télescopique avec hotte métallique avec amortisseur	10502731
	Bras d'aspiration NEX MD	10561132
	Bras d'aspiration NEX MD	10561032
	Bras d'aspiration NEX HD 2 m	10560232
	Bras d'aspiration NEX HD 3m	10560332

*Rail d'échappement droit ALU 150 supports de suspension incl. Pour les longueurs > 50 m, veuillez contacter votre revendeur Nederman.

Bras d'aspiration sur rail



Y = Pressure drop (Pa), X = air flow (m³/h)
A = ALU Ø150 mm
B = ALU Ø250 mm