

Enrouleur automatique de tuyau 893

Enrouleur de tuyau automatique à usage polyvalent. Facile à monter, cet enrouleur professionnel peut être installé au mur ou au plafond.



Grâce à la conception ouverte, ces enrouleurs automatiques sont faciles à utiliser, à entretenir et à nettoyer. Ils peuvent être installés au mur ou au plafond. Polyvalent et facile à installer dans les environnements industriels et en ateliers professionnels.

- Conception ouverte pour faciliter le nettoyage et l'entretien
- Conception robuste et flexible

| | |
|------------------------------------|--|
| Nom du produit | Enrouleur automatique de tuyau 893 |
| Matériel recyclé (%) | 100 |
| Média | Air comprimé, Eau, Eau Haute-Pression, Huile, Alimentaire, Graisse |
| Longueur du tuyau de connexion (m) | 1 |
| Couleur | Tambour noir / Revêtement bleu |
| Poids (kg) | 14,5 |
| Note | Pour tuyau d'aspiration |
| Résistance à la corrosion | Standard |
| Moteur électrique/ressort | Ressort |



Enrouleur automatique de tuyau 893
















| Type de tuyau ¹ | Media | Fourni avec tuyau | Longueur du tuyau de distribution (m) | Diamètre, tuyau de connexion (mm) | Diamètre du tuyau de distribution (mm) | Pression de fonctionnement max. (Mpa) | Longueur de tuyau max. | [model] |
|----------------------------|--------------------|-------------------|---------------------------------------|-----------------------------------|--|---------------------------------------|------------------------|-----------|
| | Air comprimé ,Eau | Sans tuyau | 10 | | 12.5 | 1,5 | 10 | 30800793 |
| | Air comprimé ,Eau | Sans tuyau | 15 | | 10 | 1,5 | 15 | 30800393 |
| B | Air comprimé ,Eau | Avec tuyau | 15 | 12.5 | 10 | 1,5 | | 30800693 |
| | Eau Haute-Pression | Sans tuyau | 15 | | 10 | 25 | 15 | 30801793 |
| G | Eau Haute-Pression | Avec tuyau | 15 | 10 | 10 | 25 | | 30801893 |
| J | Graisse | Avec tuyau | 15 | 6 | 6 | 35 | | 30802693 |
| I | Huile | Avec tuyau | 10 | 12.5 | 12.5 | 7,5 | | 30801693 |
| B | Air comprimé ,Eau | Avec tuyau | 10 | 12.5 | 12.5 | 1,5 | | 30800893 |
| | Huile | Sans tuyau | 10 | | 12.5 | 7,5 | 10 | 30801593 |
| | Graisse | Sans tuyau | 15 | | 6 | 35 | 15 | 30802593 |
| | | Sans tuyau | 10 | | 12.5 | | 10 | 30804993* |
| E | Air comprimé ,Eau | Avec tuyau | 10 | 12.5 | 12.5 | 2 | | 30801093 |

*Pour tuyau d'aspiration

¹ See table below

| Type de tuyau | Caractéristiques du tuyau | Température | Hose fittings in free hose end, distribution hose | Raccords en bout de tuyau de connexion | Type de connexion sur l'enrouleur, tuyau de distribution | Hose connection on reel, inlet hose |
|---------------|---|-------------|--|--|--|-------------------------------------|
| B | Enveloppe en NBR/PVC et conduit intérieur en NBR. Tresse en textile synthétique | -30 - 100 | Mâle BSP, chromé | | Embout de tuyau + collier | Embout de tuyau 1/2 + collier |
| G | Enveloppe et conduit intérieur en caoutchouc synthétique. Tresse simple en acier. | -40 - 155 | Femelle BSP cône 60°, chromé. Avec poignée de tuyau caoutchouc | Femelle BSP cône 60°, chromé | Mâle cône 60° | Mâle cône 60° |
| J | Enveloppe et conduit intérieur en caoutchouc synthétique, oléo-résistant. Tresse double en acier. | -40 - 100 | Femelle BSP cône 60°, chromé | Femelle BSP cône 60°, chromé | Mâle cône 60° | Mâle cône 60° |
| I | Enveloppe et conduit intérieur en caoutchouc à base de SBR. Tresse double en acier. | -40 - 100 | Femelle BSP cône 60°, chromé | Femelle BSP cône 60°, chromé | Mâle cône 60° | Mâle cône 60° |
| E | Enveloppe en NBR/PVC et conduit intérieur en NBR - qualité alimentaire. Tresse en textile synthétique | -30 - 100 | Mâle BSP cône 60°, chromé | Femelle BSP cône 60°, chromé | Mâle cône 60° | Mâle cône 60° |

Enrouleur automatique de tuyau 893

| | [accessory] | [partno] |
|---|--------------------------------------|----------|
|  | Galet guide. | 30341550 |
|  | Support pivotant. | 30372407 |
|  | Pistolet à eau en bronze | 30400110 |
|  | Pistolet à eau en inox 316 | 30400210 |
|  | Pistolet à eau EX | 30400211 |
|  | Pistolet à eau en inox 316 | 30400310 |
|  | Pistolet à air, standard. | 30410110 |
|  | Raccord pivotant 3/8(m)-3/8(m)HP | 30431310 |
|  | Racc. pivotant 3/8(m)-3/8(m) HP SS | 30431410 |
|  | Racc. pivotant 1/2(m)-3/8(f) laiton | 30431510 |
|  | Racc. pivotant 1/2(m)-1/2(f) laiton | 30431610 |
|  | Raccord pivotant 1/2(m)3/4 (f) lait. | 30431710 |
|  | Racc. pivotant 1/2(m)-3/8(f) SS | 30431810 |
|  | Racc. pivotant 1/2(m)-1/2(f) SS | 30431910 |
|  | Racc. pivotant 1/2(m)-3/4(f) SS | 30432010 |

Enrouleur automatique de tuyau 893

