

Schlauchaufroller 889 korrosionsbeständig

Mittelgroßer, offener, korrosionsbeständiger Schlauchaufroller.




Die korrosionsbeständigen Schlauchaufroller Serie 889 verfügen über eine Halterung und ein Drehgelenk aus Edelstahl, eine Messingnabe und eine Trommel aus Verbundwerkstoff; dadurch eignen sich diese Aufroller sehr gut für Feuchträume oder für die Montage im Freien. Dank dem offenen Entwurf sind die Aufroller leicht zu warten und zu reinigen. Der Aufroller kann an einer Wand, Decke oder Boden befestigt werden. Die Aufroller der Serie 889 besitzen etwas größere Schlauchtrommeln und können dadurch etwas längere Schläuche als die Aufroller der Serie 888 aufnehmen.

- Leicht zu Installieren und Warten
- Der Schlauchauslauf kann in einem Winkelbereich von 120° variabel eingestellt werden.
- Federkraft von aussen leicht einstellbar
- Die Trommelarretierung kann bei Bedarf leicht gelöst werden

Produktname	Schlauchaufroller 889 korrosionsbeständig
Länge, Anschlusschlauch (m)	1
Schlauch im Lieferumfang enthalten	Ja
Gewicht (kg)	16
Max Schlauchlänge	15
Korrosionsbeständigkeit	Korrosionsbeständig
Elektrisch/Federbetrieben	Federkraft






















Schlauchaufroller 889 korrosionsbeständig

Bild	Schlauchtyp ¹	Medien	Länge, Arbeitsschlauch (m)	Durchmesser, Arbeitsschlauch (mm)	Max Druck (Mpa)	Modell
	B	Druckluft ,Wasser	20	10	1,5	30806089
	B	Druckluft ,Wasser	15	12.5	1,5	30806289
	G	Hochdruck Wasser	18	10	25	30806489
	E	Wasser ,Lebensmittel	15	12.5	2	30806689

¹ See table below

Schlauchtyp	Spezifikation	Temperaturbereich	Schlaucharmaturen freies Ende, Arbeitsschlauch	Schlaucharmaturen freies Ende, Anschlusschlauch	Schlauchanschluss, Arbeitsschlauch	Schlaucharmaturen, Anschlusschlauch
B	Schlauchmantel aus NBR/PVC, Schlauchseele aus NBR mit Umflechtung aus synt. Gewebe	-30 - 100	Außengewinde, verchromt		Tülle mit Clip	Tülle 1/2" mit Clip
G	Schlauch aus synthetischem Gummi, mit einfacher Stahl-Umflechtung	-40 - 155		BSP 60° mit Überwurfmutter, verchromt	Außengewinde, BSP 60° Konus	Außengewinde, BSP 60° Konus
E	Schlauchmantel aus NBR/PVC, Schlauchseele aus lebensmittelechtem NBR mit Umflechtung aus synt. Gewebe	-30 - 100	Außengewinde, BSP 60° Konus, verchromt	BSP 60° mit Überwurfmutter, verchromt	Außengewinde, BSP 60° Konus	Außengewinde, BSP 60° Konus

Schlauchaufroller 889 korrosionsbeständig

	Zubehör	Artikelnummer
	Rollendurchführungspl.M.4 Kunststoff	30341550
	Wandkonsole schwenkbar 120°, vz.	30372407
	Wandkonsole schwenkbar, 120°, Edelstahl	30372408
	Wasser-Reinigungspistole aus verchromtem Messing	30400110
	Wasser-Reinigungspistole aus rostfreiem Stahl 316	30400210
	Wasser-Reinigungspistole EX, rostfreier Stahl	30400211
	Wasser-Reinigungspistole aus rostfreiem Stahl 316	30400310
	Luftpistole Standard Material Pom/A	30410110
	Swivelling hose coupling, 3/8" ma	30431310
	Hochdruckkupplung drehbar VA, 3/8"	30431410
	Drehdurchf.-kuppl. 1/2(m)-3/8"(f) M	30431510
	Drehdurchf.-kuppl. 1/2(m)-1/2"(f) M	30431610
	Drehgelenk MS 1/2(m)- 3/4 (m)	30431710
	Drehbare Kupplung LP in VA	30431810
	Drehdurchf.-kuppl.1/2(m)-1/2(f) VA	30431910
	Drehgelenk 1/2(m)-3/4(f) SS	30432010
	Einlass-Set für Schlauchtrommel 1/2" mit Kugelventil	30511550
	Einlass-Set für Schlauchtrommel 3/8"	30511650
	Einlass-Set für Schlauchtrommel 1/2"	30511750

Schlauchaufroller 889 korrosionsbeständig

