

Kits de Extração de Bancada

Kits de extração completos para fumos de solda, extração de vapores e odores de trabalhos com solventes





O kit de extração de bancada inclui braço(s) extractor(es) FX Original com campânula ou bocal, exaustor N3 com variador de velocidade e filtro standard (partículas, HEPA e gás), mangueira(s), detalhes de ligação e suporte(s) de bancada. A campânula é de acrílico transparente que aumenta a visibilidade (excepto a campânula ESD). Também disponível na versão ESD para a indústria eletrónica.






Nome do Produto	Kits de Extração de Bancada
Voltagem (V)	110 - 120
Frequência (Hz)	50 / 60
Tomada elétrica	US
Potência /kW)	0,12



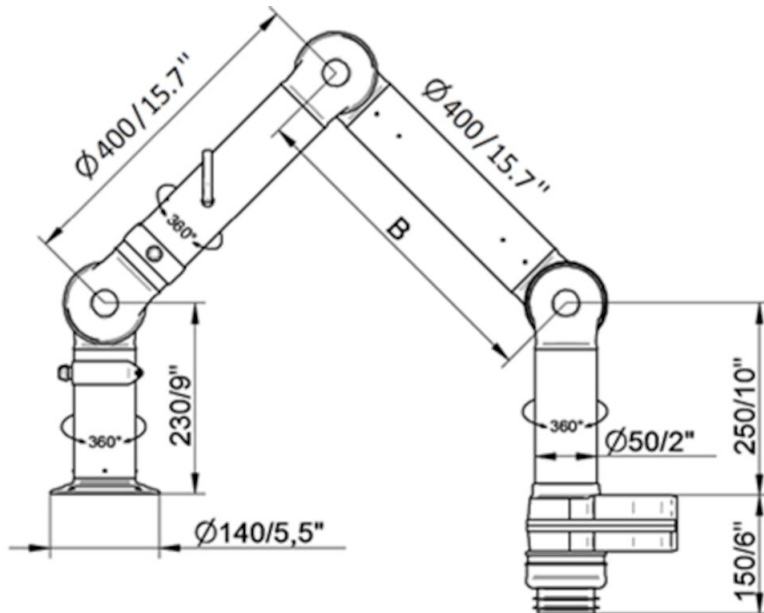
Kits de Extração de Bancada

[image]	Descrição	Peso (kg)	[model]
	EK2000 kit includes 1 x FX50, Max airflow 100 m ³ /h	14	70508844
	EK2500 kit includes 2 x FX50, Max airflow 75 m ³ /h	17	70508944
	EK3000 kit includes 1 x FX75, Max airflow 150 m ³ /h	15	70509044

Kits de Extração de Bancada

	[accessory]	[partno]
	Coifa FX-Combi ORIGINAL-D50/75/100.	70500144
	Coifa FX-Dome ORIGINAL-D50/75/100.	70376982
	Coifa FX-Metal ORIG/CHEM-D50/75/100.	70500444
	Coifa FX-Flange ORIGINAL-D50/75/100	70502844
	N3 filter standard	70311427

Kits de Extração de Bancada



EK 2000

Arm(s): 1 x FX2 50 arm

Hood(s): 1 x combination hood

Hose: Ø 75 mm (3 inch), 3000 mm (118 inch) length

Max. airflow: 100 m³/h (58.8 cfm)

EK 2500

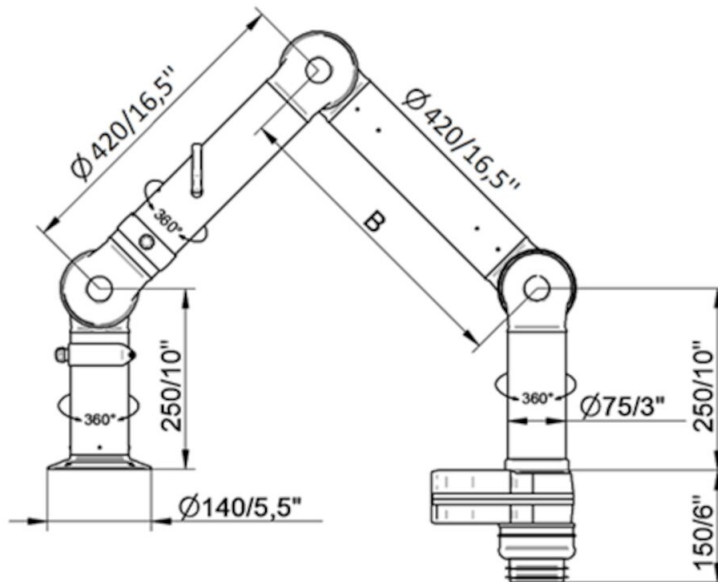
Arm(s): 2 x FX2 50 arm

Hood(s): 2 x mini hood

Hose: Ø 75 mm (3 inch), 3000 mm (118 inch) length

Max. airflow: 75 m³/h (44 cfm)

Kits de Extração de Bancada



EK 3000

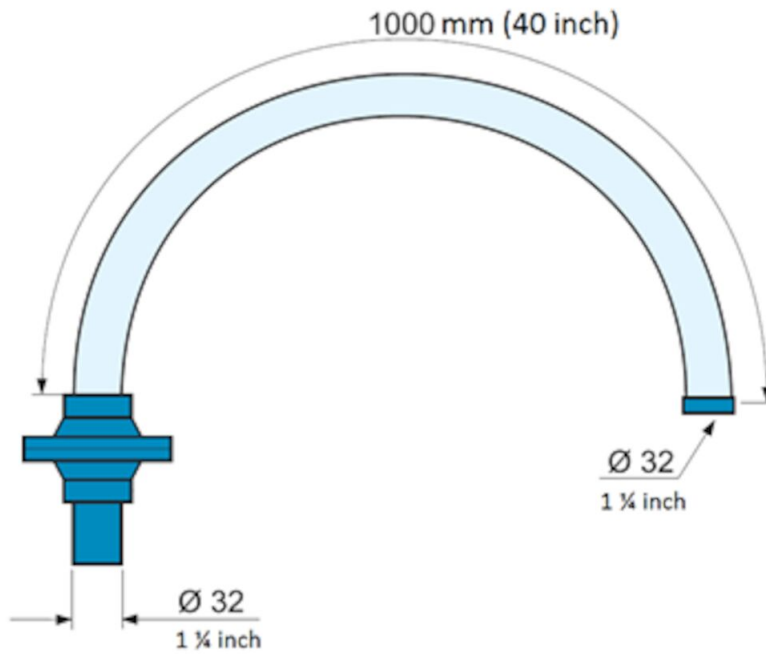
Arm(s): 1 x FX2 75 arm

Hood(s): 1 x mini hood

Hose: $\varnothing 100$ mm (4 inch), 3000 mm (118 inch) length

Max. airflow: 150 m³/h (88.3 cfm)

Kits de Extração de Bancada



EK 500

Arm(s): 1 x FX 32 arm

Hood(s): 1 x dome hood 1/2

Hose: Ø 45 mm (1 1/4 inch), 3000 mm (118 inch) length

Max. airflow: 45 m³/h (26.5 cfm)

EK 1000

Arm(s): 2 x FX 32 arm

Hood(s): 2 x dome hood 1/2

Hose: Ø 45 mm (1 1/4 inch), 3000 mm (118 inch) length

Max. airflow: 42 m³/h (25 cfm)

EK 1500

Arm(s): 3 x FX 32 arm

Hood(s): 3 x dome hood 1/2

Hose: Ø 45 mm (1 1/4 inch), 3000 mm (118 inch) length

Max. airflow: 38 m³/h (22.4 cfm)