

## Ventilatorregulatorer

---



Der udsuges mindre opvarmet luft, og elforbruget reduceres, hvis ventilatoren kun er i drift, når der arbejdes. Start/stop ventilatoren manuelt på sugehovedet eller automatisk med en sensortang. 1-faset strømforsyning til kontrolboksen.









Den automatiske ventilatorstyring har en sensortang, der tilsluttes svejseudstyrets returledning for at starte ventilatoren automatisk. Registrerer strømstyrker fra 8 A. Kontrolboksen består af en transformer 30 VA til belysningssettet i sugearmen, en timer til forsinkelse af ventilatorstop mellem 0-5 minutter og to separate forbindelser til sensortænger.

---

Produkt navn	Ventilatorregulatorer
--------------	-----------------------




## Ventilatorregulatorer

Billede	Beskrivelse	Model
	Manual fan control. 1 - 5 A, 3 phase.	14518637
	Manual fan control. 3,2 - 11,5 A, 3 phase.	14518737
	Manual fan control. 1 - 5 A, 1 phase.	14518837
	Manual fan control. 3,2 - 11,3 A, 1 phase.	14518937
	Automatic fan control. 1 - 5 A, 3 phase.	14519037*
	Automatic fan control. 3,2 - 11,5 A, 3 phase.	14519137**
	Automatic fan control. 1 - 5 A, 1 phase.	14519237*
	Automatic fan control. 3,2 - 11,3 A, 1 phase.	14519337*

\*En sensorklemme inkluderet

\*\*One sensor clamp included

## Ventilatorregulatorer

Tilbehør		Artikelnummer
	Sensor klemme	14372199