


Svingarm

Giver dig optimal tilgængelighed



Svingarmen SA-GW er en hjælpearm til brug ved sug direkte på værktøjet, som giver maksimal komfort, når du arbejder med udsugning direkte på værktøjet eller brænderen. Også ideel til kombinationen af slibe- og sandblæsningsopgaver. SA-GW-armene er baseret på det samme design som SA-G, men er udstyret med en skinne og forstærkning, for at kunne bære vægten af en kabelfødet enhed. Dette gør dem ideelle til kombineret udsugning af svejserøg og slibestøv. Udførelsen sikrer, at armen følger værktøjet jævnt, for eksempel slibemaskine, fræser eller svejsebrænder. Den leverer strøm til værktøjet og fjerner støvet. Disse korrosionsbestandige udsugningsarme har to drejelige punkter og er fremstillet af galvaniseret rør. En integreret trykluftslange leveres som standard med armen og gør det muligt for brugeren at tilslutte et luftdrevet værktøj. Alternativt kan armen forsynes med et kabel til elektrisk værktøj. For optimal effektivitet anbefales det kraftigt at anvende en automatisk undertryksventil.

- Økonomisk og sikker
- Vel afbalanceret og fleksibel
- Let at betjene
- Universel

Produkt navn	Svingarm
Installation	Indendørs
Applikation	Støv, Granulat, Røg
Punktudsugningsdiameter (mm)	50



Granulat



Røg





Støv



Svingarm

Beskrivelse	Armlængde (m)	Vægt (kg)	Model
SA-G 300 swing arm (max load outer arm 10 kg)	3	10	40181020
SA-G 450 swing arm (max load outer arm 8 kg)	4,5	15	40181030
SA-G 600 swing arm (max load outer arm 5 kg)	6	20	40181040

Svingarm

Tilbehør		Artikelnummer
	Klapventil med 50 mm slangekobling til montering på slange	40146455
	AS-set microswitch P, for KV50 cpl.	40141550
	Reducer d63-51mm w/hose clamp65	40377358
	TAV 50 FV EX, til pneumatisk værktøj	40060100
	Middle part compl swing arm SA	40186330