

Sabit araçlar için egzoz raylı sistemi 920



Her türlü çalışma atölyesi çalışması için kullanımı kolay sistemler. Bir egzoz ekstraksiyon kiti ile tamamlanan temel ray sisteminden oluşur. Çok yüksek ekstraksiyon etkinliği. Bir ekstraksiyon ünitesi birçok çalışma alanına hizmet edebilir. Hafif ağırlıklı malzeme ve rulman tekerlekleri sayesinde ekstraksiyon ünitelerinin taşınması kolaydır. İki 400 ünite ikiz egzoz borularına sahip araçlara hizmet verir. Egzoz nozullarının manuel olarak ayrılması mümkündür.













Nozul seçimi için bkz. Egzoz nozulları.

- Kompakt, modern tasarım
- Konumlanması ve el ile hareket ettirilmesi kolay
- Hava akışı kontrolü için otomatik damper
- Hızlı ve kolay kurulum - daha az kanal işi, maliyetlerde azalma

Medya	Sabit araçlar için egzoz raylı sistemi 920
Kurulum	[Indoor]
Materyal	Raylar: Alüminyum Conta dudakları: EPDM lastik Trolley: Fiber glas kompozit
Operating Temperature	Maksimum 150 ° C (300 ° F)
Renk	Gri



Sabit araçlar için egzoz raylı sistemi 920

[image]	Bilgi Dökümanı ismi	Hortum tipi ¹	Hortum Bağlantı ölçüsü (mm)	Hortum uzunluğu (m)	[model]
	Nozul depolamalı ve damperli trolley 400 emiş ünitesi	NTP	100	5	20915720*
	Nozul depolamalı ve damperli trolley 400 emiş ünitesi	NR-CP	100	5	20915220*
	Nozul depolamalı ve damperli trolley 400 emiş ünitesi	NTP	100	7,5	20915120*
	Dengeliyicili, damperli ve hortum süspansiyonlu trolley 400 emiş ünitesi	NTP	100	5	20915620*
	Dengeliyicili, damperli ve hortum süspansiyonlu trolley 400 emiş ünitesi	NR-CP	100	5	20915520*
	Dengeliyicili, damperli ve hortum süspansiyonlu trolley 400 emiş ünitesi	NTP	100	7,5	20915020*
	Dengeliyicili, damperli ve hortum süspansiyonlu trolley 1500 emiş ünitesi	NR-CP	150	5	20914020**
	Nozul depolamalı ve damperli trolley 1500 emiş ünitesi	NR-CP	150	5	20914320**
	Ø100 hortum ile kullanılacak sabit araçlar için ekstraksiyon ünitesi 920/400.				20919320
	Ø100 hortum ile kullanılacak sabit araçlar için dengeleyicili ekstraksiyon ünitesi 920/400.				20919220
	Ø150 hortum ile kullanılacak sabit araçlar için dengeleyicili ekstraksiyon ünitesi 920/1500				20919120
	Ø150 hortum ile kullanılacak sabit araçlar için ekstraksiyon ünitesi 920/1500				20919020

*Otomobiller için

**Kamyonlar için

¹ See table below

Hortum tipi	Özellikler	Isı aralığı °C	Hortum bağlantısız uç, dağıtım hortumu	Hortum bağlantısız uç, hortum girişi	Hortum bağlantısı sarma mekanizması üzerinde, dağıtım hortumu	Hortum bağlantısı sarma mekanizması üzerinde, hortum girişi
NTP	EPDM/PP kaplı termoplastik polyester kumaş	up to 150				


Sabit aralar iin egzoz raylı sistemi 920

NRCP	Polyester kumaş, EPDM/PP kaplanmış. EPDM kaplı polyester helis. Max bükölme yarıapı 225mm (ieride)	-40 to +150 Deg. C (Intermittent +170 Deg. C)				
------	--	---	--	--	--	--

Sabit araçlar için egzoz raylı sistemi 920

	[accessory]	[partno]
	Egzoz Rayı 920 U= 2.5 m (8´)	20916020*
	Egzoz Rayı 920 U= 5.0 m (17´)	20916120*
	Egzoz Rayı 920 U= 7.5 m (25´)	20916220*
	Egzoz Rayı 920 U= 10.0 m (33´)	20916320*
	Egzoz Rayı 920 U= 12.5 m (41´)	20916420*
	Egzoz Rayı 920 U= 15.0 m (50´)	20916520*
	Egzoz Rayı 920 U= 17.5 m (57´)	20916620*
	Egzoz Rayı 920 U= 20.0 m (66´)	20916720*
	Egzoz Rayı 920 U= 22.5 m (74´)	20916820*
	Egzoz Rayı 920 U= 25.0 m (82´)	20916920*
	Egzoz Rayı 920 U= 27.5 m (90´)	20917020*
	Egzoz Rayı 920 U= 30.0 m (99´)	20917120*
	Egzoz Rayı 920 U= 32,5 m (106´)	20918220*
	Egzoz Rayı 920 U= 35.0 m (115´)	20917220*
	Egzoz Rayı 920 U= 40,0 m (132´)	20917320*
	Egzoz Rayı 920 U= 45,0 m (148´)	20917420*
	Egzoz Rayı 920 U= 50,0 m (165´)	20917520*
	920 için üst çıkış Ø200	20374246
	Dengeleyici trolley 920	20374652**
	8 m kabloya sahip Dengeleyici Ø 4 mm, 5-11 kg	20800431**
	8 m kabloya sahip Dengeleyici Ø 4 mm, 7-15 kg	20800631**
	Dengeleyici Kit, 920/400 için	20373759***

Sabit araçlar için egzoz raylı sistemi 920

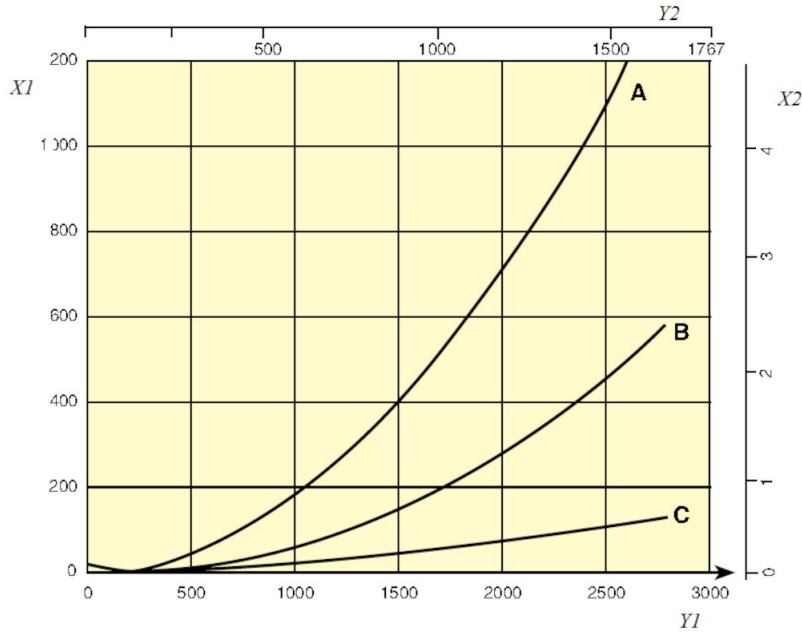
	[accessory]	[partno]
	Emniyet kaplini ø125 (5")	20374264

*Süspansiyon parçaları, birleşim konnektörü s, lastik contalar, uç kapakları ve uç tapaları ile birlikte komple.

**Ekstra uzun hortum için

***400 yükseltmesi için emiş ünitesi

Sabit araçlar için egzoz raylı sistemi 920



Pressure drop 920 Rail

X1 = Pressure, Pa

Y1 = Air flow, m³/h

X2 = Pressure, in. w.g.

Y2 = Airflow, CFM

A = Top connection, Ø200 mm

B = Side connection, Ø160 mm

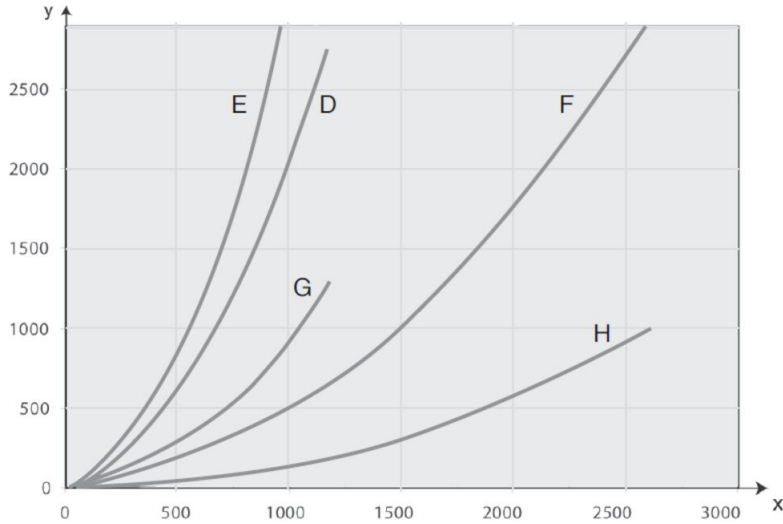
C = Rail 920, per metre (Pa/m)

Airflow recommendations:

Car: 400 - 600 m³/h (235 - 350 cfm)

Truck/Bus: 1000 - 1200 m³/h (590 - 700 cfm)

Sabit araçlar için egzoz raylı sistemi 920



Pressure drop extraction units and trolleys

D = Extraction unit 400, 5 m Ø 100 mm

E = Extraction unit 400, 7.5 m Ø 100 mm

F = Extraction unit 1500, 5 m Ø 150 mm

G = Trolley 400 (without hose)

H = Trolley 1500 (without hose)

Airflow recommendations:

Car: 400 - 600 m³/h (235 - 350 cfm)

Truck /Bus: 1000 - 1200 m³/h (590 - 700 cfm)

Max design airflow / trolley:

Trolley 400: 400 m³/h (235 cfm)

Trolley 1500: 1500 m³/h (885 cfm)