


Servisní věž

Komplexní pracovní stanice "vše v jednom" pro váš servis.








Samostatně stojící pracovní stanice pro zvýšení dostupnosti potřebných médií a pro větší flexibilitu obslužného personálu. Nederman Service Tower poskytuje vašemu personálu rychlý přístup k:

- Integrovaný pracovní stůl,
- Provozní kapaliny, stlačený vzduch a elektrická energie,
- Systém vysávání a čištění vozidel,
- Odsávání výfukových plynů vozidel,
- Monitorovací systému výdeje kapalin,
- Odvod odpadního oleje

Název produktu	Servisní věž
Materiál	Materiál: plech, barva RAL 5009

Servisní věž

[image]	Jméno datasheetu	Hmotnost (kg)	[model]
	Servisní věž HD pro 8 hadicových navijáků	550	30506650*
	Servisní věž HD pro 12 servisních navijáků	600	30503050**
	Servisní věž pro 6 hadicových navijáků	280	30506750***
	Servisní věž pro 10 servisních navijáků	295	30504250***
	Servisní sloup pro 10 servisních navijáků	280	30502950****



*Obsahuje držák pro výfukový kotouč, držák pro vakuový naviják, odkapávací misku, oddíl pro mazací hlavu (200 kg), připravený pro 4 kotouče C20, připravený pro klávesnici,

**Obsahuje držák pro výfukový naviják, držák pro vakuový naviják, odkapávací misku, oddíl pro sud s mazivem (200 kg), připravený pro 4 navijáky C20, připravený pro klávesnici,

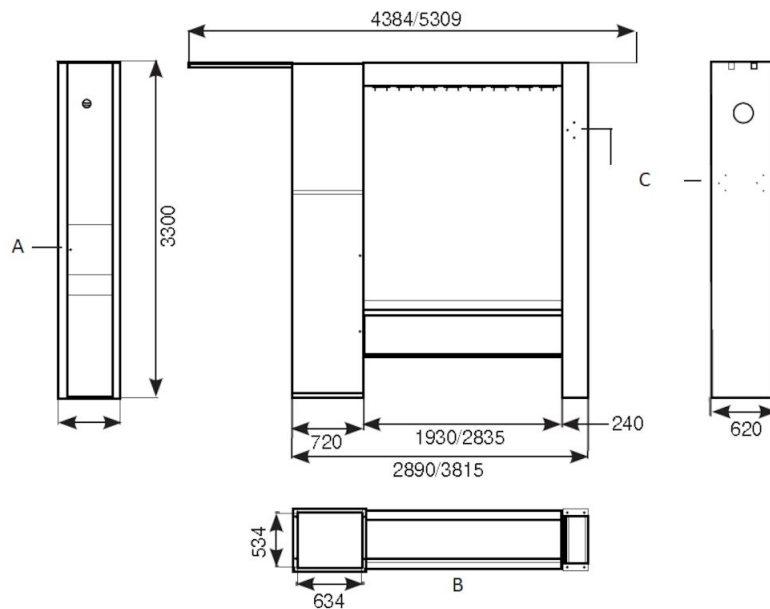
***Zahrnuje odkapávací misku

****Obsahuje prostor pro sud s mazivem (200 kg)

Servisní věž

	[accessory]	[partno]
	Úkapová miska pro servisní sloup.	30504650
	Rozbočovací box pro VRS věže.	30512650

Servisní věž



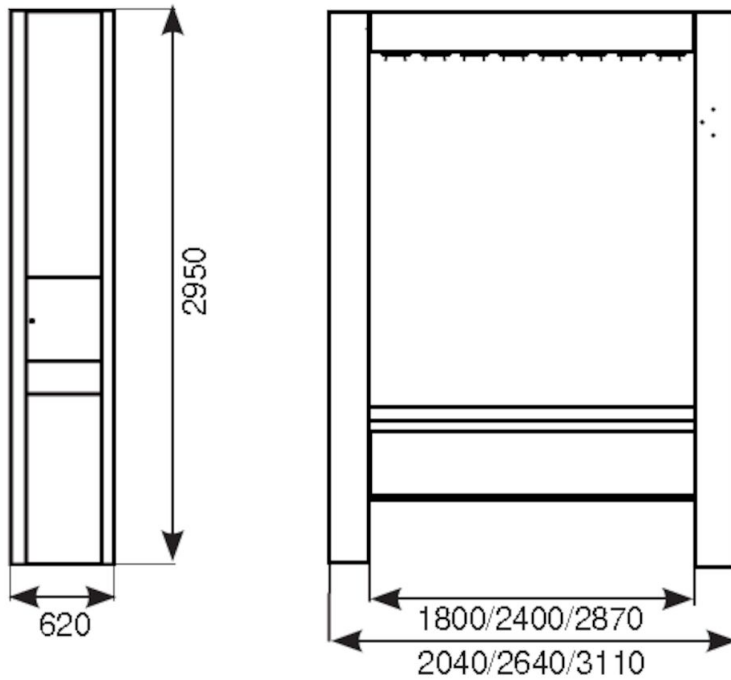
Servisní věž HD

A = Místo pro klávesnici

B = vnitřní rám. Předvrtané díry Ø14

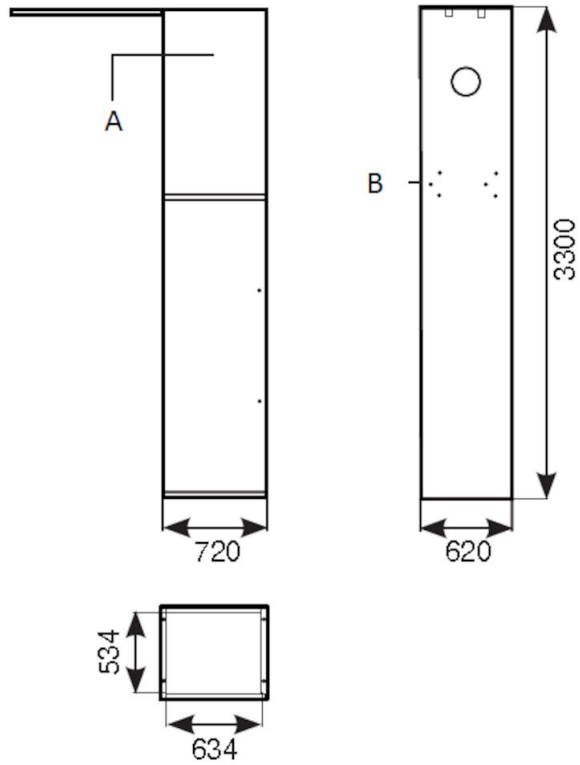
C = Předvrtané díry pro hadice pro kabelový naviják C20

Servisní věž



Servisní věž

Servisní věž



Servisní sloup

A = Připravené díry pro 12 hadicových navijáků nebo 1 odsávací naviják plus 9 hadicových navijáků

B = Připravené díry pro C20 kabelový naviják