

Acessórios para conduta de Alto Vácuo

Condutas para aplicações de Alto Vácuo.



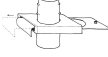
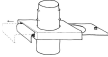
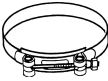



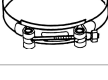
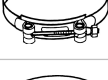
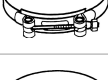
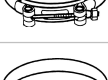
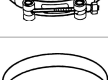

O sistema de tubos de Alto Vácuo da Nederman é resistente de modo a suportar os elevados caudais de ar a extremas pressões negativas, necessários para sistemas de alto vácuo. Dispomos de acessórios para construir qualquer configuração necessária para a sua instalação. As curvas (cotovelos) também estão disponíveis com reforço para transporte de materiais pesados ou agressivos que circulem nas condutas.

Produto	Acessórios para conduta de Alto Vácuo
Peso (kg)	2

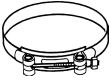







Acessórios para conduta de Alto Vácuo

Imagem	Descrição	Modelo
	Manga de junção 50mm	40130980
	Manga de junção para tubo 63mm, braçadeiras incluídas	40130970
	Manga de junção para tubo 100mm, braçadeiras incluídas	40130960
	Manga de junção para tubo 150mm, braçadeiras incluídas	40130950
	Manga de junção para tubo 200mm, braçadeiras incluídas	40130940
	Tampa 160mm com válvula KV50	40060060
	Tampa 100mm com válvula KV50	40060050
	Grade spiro 100mm	40130220
	Grade spiro 150mm	40130230
	Grade spiro 200mm	40130240
	Curva spiro BU 160mm 90dgr	40130810
	Curva spiro BU 100mm 90dgr	40130820
	Curva spiro BU 200mm 90dgr	40132540
	Braçadeira 160mm preta	40135020
	Braçadeira 100mm Fe/Zn	40135030


Acessórios para conduta de Alto Vácuo

Imagem	Descrição	Modelo
	SOV 40, Válvula de fecho manual (D=40)	40142510
	SOV 50, Válvula de fecho manual (D=50)	40140030
	Ramificação Y d102-51-51-51 c/acopl.	43871303
	Braçadeira d22-32mm	40376019
	Braçadeira d32-44mm	40376020
	Braçadeira d38-50mm	40376021
	Braçadeira d50-65mm	40376022
	Braçadeira d58-75mm	40376023
	Braçadeira d68-85mm	40376024
	Braçadeira d77-95mm	40376025
	Braçadeira d87-112mm	40376026
	Braçadeira d104-138mm	40376027
	Braçadeira d130-165mm	40376028
	Braçadeira d150-180mm	40376029
	Braçadeira d175-205mm	40376030


Acessórios para conduta de Alto Vácuo

Imagem	Descrição	Modelo
	Braçadeira d200-231mm	40376031
	Braçadeira d230-250mm	40376032
	Acoplador de mangueira d50mm	43880050
	Acoplador de mangueira d63mm	43880100
	Ligador de mangueira d102	43880151
	Redução cônica para mangueira d51-38	43880200
	Redução para mangueira d51-32	43880201
	Redução cônica para mangueiras d63-51mm	43880250
	Redução cônica d76-51mm, aço inox	43880300
	Redução cônica de mangueira d76-51 sem/1020033	43880302
	Redução cônica d76-63mm, aço inox	43880350
	Redução para mangueira d102-76	43880400
	Entrada/saída de sucção d76 0210002/3	43881050
	Entrada de sucção d152 flange DN150	43882001
	Entrada de sucção d152 m/siloflange 40332	43882002













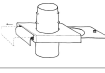
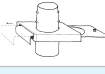




Acessórios para conduta de Alto Vácuo

Imagem	Descrição	Modelo
	Entrada de sucção d127 flange DN150	43882050
	Entrada de sucção d76 flange DN65	43882150
	Entrada de sucção d102 flange DN100	43882202
	Entrada de sucção d76 flange DN100	43882300
	Manga de junção d98-114/d70-88	43884462
	Acoplador rápido fêmea d51 c/ interruptor	43885050
	Acoplador rápido macho d76-51	43885100
	Acoplador rápido fêmea d76	43885300
	Acoplador rápido fêmea d76 c/interruptor	43885350
	Curva d51 aço inox	43999063
		40170070
		40170250
		40375260
		40376973
	Curva HV Galv 2mm 102RO 90Deg	40131070

Acessórios para conduta de Alto Vácuo

Imagem	Descrição	Modelo
		40136040

Acessórios para conduta de Alto Vácuo

	Acessório	Artigo nº
	Manga de junção 50mm	40130980
	Manga de junção para tubo 63mm, braçadeiras incluídas	40130970
	Manga de junção para tubo 100mm, braçadeiras incluídas	40130960
	Manga de junção para tubo 150mm, braçadeiras incluídas	40130950
	Manga de junção para tubo 200mm, braçadeiras incluídas	40130940
	Tampa 160mm com válvula KV50	40060060
	Tampa 100mm com válvula KV50	40060050
	Grade spiro 100mm	40130220
	Grade spiro 160mm	40130230
	Grade spiro 200mm	40130240
	Curva spiro BU 160mm 90dgr	40130810
	Curva spiro BU 100mm 90dgr	40130820
	Curva spiro BU 200mm 90dgr	40132540
	Braçadeira 160mm preta	40135020
	Braçadeira 100mm Fe/Zn	40135030
	SOV 40, Válvula de fecho manual (D=40)	40142510
	SOV 50, Válvula de fecho manual (D=50)	40140030
	Ramificação Y d102-51-51-51 c/acopl.	43871303
	Braçadeira d22-32mm	40376019
	Braçadeira d32-44mm	40376020
	Braçadeira d38-50mm	40376021
	Braçadeira d50-65mm	40376022


Acessórios para conduta de Alto Vácuo

	Acessório	Artigo nº
	Braçadeira d58-75mm	40376023
	Braçadeira d68-85mm	40376024
	Braçadeira d77-95mm	40376025
	Braçadeira d87-112mm	40376026
	Braçadeira d104-138mm	40376027
	Braçadeira d130-165mm	40376028
	Braçadeira d150-180mm	40376029
	Braçadeira d175-205mm	40376030
	Braçadeira d200-231mm	40376031
	Braçadeira d230-250mm	40376032
	Acoplador de mangueira d50mm	43880050
	Acoplador de mangueira d63mm	43880100
	Ligador de mangueira d102	43880151
	Redução cônica para mangueira d51-38	43880200
	Redução para mangueira d51-32	43880201
	Redução cônica para mangueiras d63-51mm	43880250
	Redução cônica d76-51mm, aço inox	43880300
	Redução cônica de mangueira d76-51 sem/1020033	43880302
	Redução cônica d76-63mm, aço inox	43880350
	Redução para mangueira d102-76	43880400
	Entrada/saída de sucção d76 0210002/3	43881050
	Entrada de sucção d152 flange DN150	43882001

Acessórios para conduta de Alto Vácuo

	Acessório	Artigo nº
	Entrada de sucção d152 m/siloflange 40332	43882002
	Entrada de sucção d127 flange DN150	43882050
	Entrada de sucção d76 flange DN65	43882150
	Entrada de sucção d102 flange DN100	43882202
	Entrada de sucção d76 flange DN100	43882300
	Manga de junção d98-114/d70-88	43884462
	Acoplador rápido fêmea d51 c/ interruptor	43885050
	Acoplador rápido macho d76-51	43885100
	Acoplador rápido fêmea d76	43885300
	Acoplador rápido fêmea d76 c/interruptor	43885350
	Curva d51 aço inox	43999063
	Interruptor para ar comprimido, 3 bar	40620370
	Silenciador de descarga LT100	40139081
	Silenciador LT200	40139100
	Forquilha para suspensão com válvula	40617570
	Flanged bend 90° Ø 200	40375261
	Tubo flangeado Ø 150, 1 m	40375263*
	Curva flangeada 90° Ø 150	40375264*
	Curva flangeada 45° Ø 150	40376770*
	Peça de transição flangeada 0,2m DN200 B-Flap	40376974
	Adaptador flange/flange DN150 B-Flap	40376976
	Adaptador flange/flange DN200 B-Flap	40376977

Acessórios para conduta de Alto Vácuo

Acessório		Artigo nº
	Flanged trans.pipe0,2m DN100 B-Flap	40377307

**Pressure resistant pipes and bends for installation between filter inlet and the isolation valve. An adapter is needed between the pipe and isolation valve flanges. Fasteners and seals are included.*