

FB-Schieberohr (W)









FB-Schieberohr (W)



Das FB-Schieberohr ist ein wichtiger Baustein der Ihnen eine schnelle Anpassung und Ausgleich von Rohrlängen ermöglicht.

Produktname	FB-Schieberohr (W)
Length (m)	500
Erklärung zu technischen Daten	Laser Welded

FB-Schieberohr (W)

Bild	Beschreibung	Durchmesser (mm)	Gewicht (kg)	Thickness (mm)	Modell
	Telescopic Duct Galv D=80 mm L= 500 mm, incl quicklock	80	1,06	0,7	8210004363*
	Telescopic Duct Galv D=140 mm L= 500 mm, incl quicklock	140	1,808	0,7	8210004367*
	Telescopic Duct Galv D=150 mm L= 500 mm, incl quicklock	150	1,948	0,7	8210004368*
	Telescopic Duct Galv D=160 mm L= 500 mm, incl quicklock	160	2,048	0,7	8210004369*
	Telescopic Duct Galv D=180 mm L= 500 mm, incl quicklock	180	2,048	0,7	8210004370*
	Telescopic Duct Galv D=200 mm L= 500 mm, incl quicklock	200	2,299	0,7	8210004371*
	Telescopic Duct Galv D=225 mm L= 500 mm, incl quicklock	225	2,53	0,7	8210004372*
	Telescopic Duct Galv D=250 mm L= 500 mm, incl quicklock	250	2,9	0,7	8210004373*
	Telescopic Duct Galv D=300 mm L= 500 mm, incl quicklock	300	3,754	0,7	8210004374*
	Telescopic Duct Galv D=315 mm L= 500 mm, incl quicklock	315	3,93	0,7	8210004375*
	Telescopic Duct Galv D=350 mm L= 500 mm, incl quicklock	350	4,52	0,7	8210004376*
	Telescopic Duct Galv D=400 mm L= 500 mm, incl quicklock	400	5,109	0,9	8210004377*

*Laser Welded