











Wąż ssący P



Wąż plastikowy gładki wewnątrz z drutem miedzianym na zewnątrz. Do podłączania rur opuszczanych do głównego rurociągu, a także stosowany w miejscach, gdzie nie można użyć kolan stalowych.

Nazwa produktu	Wąż ssący P
Max vacuum (kPa)	50
Wyjaśnienie do danych technicznych	Temp. - -25 to + 50 deg. C., Max vacuum - 50 kPa.

Wąż ssący P

Zdjęcie	Nazwa na karcie charakterystyki	średnica (mm)	Długość (m)	Model
	Wąż P-63 1 m	63	1	40130901*
	Wąż typu P	63	10	40130902*
	Wąż typu P	63	50	40130903*
	Wąż typu P	51	10	40130911*
	Wąż typu P	51	50	40130912*
	Wąż typu P	76	1	40130921*
	Wąż typu P	102	10	40130931*
	Wąż typu P	102	30	40130932*
	Wąż typu P	38	10	40130933*
	Wąż typu P	76	10	40130934*

*Temp. - -25 to + 50 deg. C., Max vacuum - 50 kPa.