



Hoog vacuümaccessoires, silo's

zzz




Product naam	Hoog vacuümaccessoires, silo's
--------------	--------------------------------


Hoog vacuümaccessoires, silo's

Afbeelding	Naam voor Datasheet	Model
	Silo S50 t.b.v. poten, excentrische conus	43411001
	Silo S50 v.z.v. excentrische conus en excentrische knevels, hoogte cilindrische gedeelte 300 mm	43411003
	Silo S50 wandmontage met 2" inlaat, kunststof knevels	43412001
	Silo S50 wandmontage v.z.v. excentrische conus met 2 1/2" inlaat rechts t.o.v. wandmontagebeugels	43412005
	Silo S50 wandmontage v.z.v. excentrische conus, 2" naar 3" verlengde inlaat en botsplaat v.z.v. rubber	43412031
	Silo S50 wandmontage v.z.v. excentrische conus, verlaagde 2" inlaat t.b.v. korf en filterzak. Hoogte cilindrische gedeelte 1000 mm	43412037
	Silo S50 wandmontage v.z.v. excentrische conus met 2 x 3" inlaat	43412063
	Silo S50 v.z.v. excentrische conus, exclusief inlaat, voor montage op transportwagen	43413003
	Silo S50 wandmontage zonder inlaat, excentrische knevels	43413014
	Silo S50 wandmontage v.z.v. excentrische conus met 3" gelaste inlaat (NCS1040-B70G - mint groen)	43413023
	Silo S50 v.z.v. excentrische knevels	43414001
	Silo S50 wandmontage, grote losklep / geen conus Ø384 mm	43417001
	Silo S50 wandmontage v.z.v. grote losklep / geen conus, inlaat links	43417012
	Filterhuissilo wandmontage / stofvat	43420001
	Filterhuissilo S50 wandmontage t.b.v. stofvat met speciale montagebeugels, 3" inwendige inlaat en in RAL 7035 (grijs)	43420019

Hoog vacuümaccessoires, silo's

Afbeelding	Naam voor Datasheet	Model
	Silo S50 wandmontage v.z.v. excentrische conus, 2 ½" inlaat schuin naar achteren geplaatst	43420021
	Silo S50 v.z.v. retourluchtreiniging	43424001
	Silo S50 v.z.v. retourluchtreiniging, 2" en 3" inlaat	43424002
	Silo S50 with reverse air cleaning d51 suction inlet	43424026
	Filterhuissilo S50 v.z.v. pneumatische retourluchtreiniging, 2" inlaat en knevels. Geschikt voor een filterlengte van 470 mm	43424040
	Silo S50 for filterpack, d76 conical inlet	43426001
	Silo S50 with two inlets d76 and bracket for controlbox	43426003
	Silo S200 t.b.v. poten met inlaat Ø 76 mm	43440001
	Silo S200 for leg mounting, inlet d102	43440010
	Silo S200 wandmontage inlaat Ø76 mm	43442001
	Silo s200 wandmontage zonder inlaat, excentrische knevels	43444001
	Silo S200 wandmontage, grote klep Ø320 mm	43452001
	Silo S200 T-legs d320 pneum discharge	43452040
	Silo S200 T-legs Ø320 mm, pneumatische losklep, zakkenhouder en excentrische knevels	43452041
	Silo S200 wandmontage v.z.v. grote pneumatische losklep / geen conus	43458001

Hoog vacuümaccessoires, silo's

Afbeelding	Naam voor Datasheet	Model
	Filterhuissilo t.b.v. wandmontage	43461001
	Mobiële silo S200 inwendige inlaat Ø76 mm	43470001
	Mobiële silo S200 v.z.v. 3" inwendige inlaat, heftruckprofielen met grote wielen (Ø260) en een loshoogte van ca. 450 mm	43470200
	Mobiële silo S200 v.z.v. 3" inwendige inlaat, handbediende grote losklep (Ø320) en standaard wielen	43472004
	Mobiël frame v.z.v. 2 Silo's S200	43476001
	Silo S300 t.b.v. poten	43480001
	Silo S300 t.b.v. poten met 4" inlaat (geen inspectieluik)	43480018
	Silo S300 wandmontage	43481001
	Dubbelkamer VAG S200	43485001
		43411004

Hoog vacuümaccessoires, silo's

Toebehoren		Artikelnummer
	Silo S300 met dn200 uitlaatflens, cilindrische gedeelte 1500 mm en v.z.v. gescharnierd lid	42952019