

CARZ

De CARZ explosie isolatie klep - uw beschermingssysteem voor toepassingen met explosiegevaarlijke stoffen.



De CARZ explosie isolatieklep voorkomt dat explosiedrukgolven en vlammen van uw filter naar de werkplaats worden verplaatst. Hierdoor vermindert u het risico op een stofexplosie voor uw medewerkers en uw apparatuur.

Hoe werkt het?

De klep wordt tijdens normaal bedrijf open gehouden met een grote openingshoek, want dit zorgt voor een lage drukval. In het geval van een explosie in het filter, zal de drukgolf de klepplaat sluiten en vergrendelen. Wanneer de klepplaat gesloten is vormt dit een effectieve barrière tegen naderende vlammen. Dit voorkomt dat de explosie wordt overgebracht van het filter naar de werkplaats.

Het maakt niet uit in welke industrie u zich bevindt, of wat voor soort stof er wordt gegenereerd, wij bieden complete ATEX ontstoftingsinstallaties aan met de juiste filtersystemen en explosie isolatie kleppen.


















- Onafhankelijk getest volgens de huidige normen en voorschriften
- Voldoet aan de meeste internationale codes ten aanzien van stofexplosiebeveiligingen (ATEX en NFPA68)
- Breedste programma aan maten en toepassingen in combinatie met filtersysteemconfiguraties op de markt (inclusief goedkeuring voor overdruk- en onderdrukssystemen).
- Volledig vervaardigd door Nederman onder een gecertificeerd kwaliteitsborgingssysteem, waardoor het hoogste niveau van kwaliteit en betrouwbaarheid wordt gegarandeerd.

Product naam	CARZ
Materiaal	Welded carbon steel, painted RAL5009
Operating temperature range	-20°C - +70°C (Min 0 F Max 160 F)
Omgevingstemperatuur	-20°C - +60°C (Min 0 F Max 140 F)

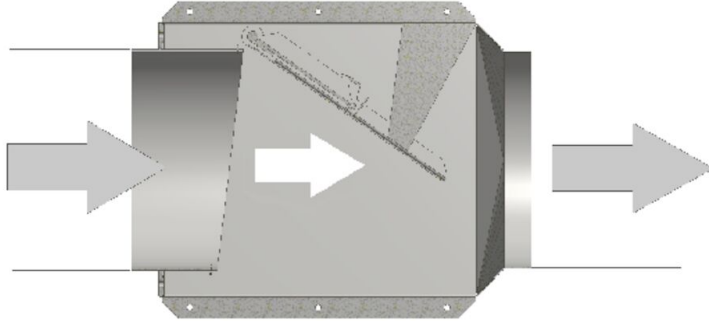


CARZ


CARZ

	[accessory]	[partno]
	CARZ Locking Sensor set	73001236
	CARZ support frame suspended 160	73001558
	CARZ support frame suspended 200	73001560
	CARZ support frame suspended 315	73001562
	CARZ support frame suspended 500	73001566
	CARZ support frame suspended 710	73001569
	Carz support frame suspended 900	73001571
	CARZ support frame suspended 1000	73001572
	CARZ support frame wall-hanging 160	73001573
	CARZ support frame wall-hanging 200	73001575
	CARZ support frame wall-hanging 250	73001576
	CARZ support frame wall-hanging 315	73001577
	CARZ support frame wall-hanging 400	73001579
	CARZ support frame wall-hanging 450	73001580
	CARZ support frame wall-hanging 500	73001581
	CARZ support frame wall-hanging 560	73001582
	CARZ support frame wall-hanging 900	73001586
	CARZ support frame wall-hanging 1000	73001587

CARZ



Suction direction



Explosion direction

CARZ

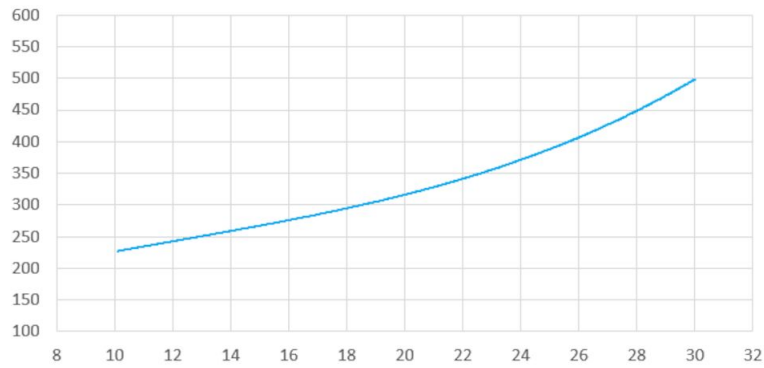
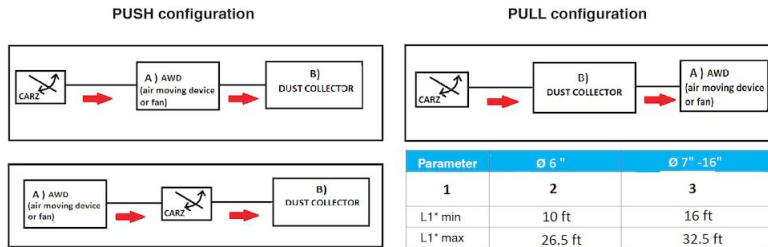


Chart of pressure drop vs. air velocity in duct

Pressure drop CARZ, sizes 160 -400

X- Axis: Air velocity in duct (m/s)

Y-Axis: Pressure drop (Pa)



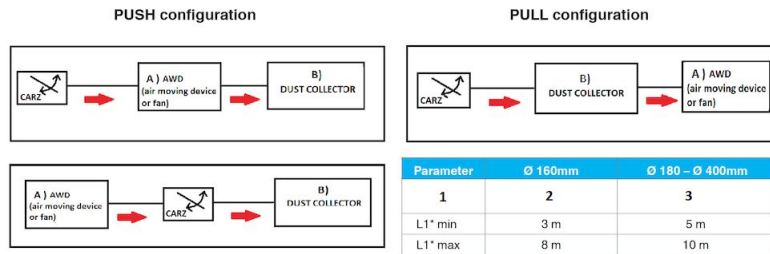
Push/ Pull configuration, imperial

A) AWD (air moving device or fan)
B) Dust Collector

- 1) Elbows
- 2) Straight duct and max. 2 elbows 90°
- 3) Straight duct and max. 2 elbows 90°

L1 - Installation distance from the vessel, where the explosion could occur, to the CARZ.

CARZ



Push/ Pull configuration, metric

A) AWD (air moving device or fan)
 B) Dust Collector

- 1) Elbows
- 2) Straight duct and max. 2 elbows 90°
- 3) Straight duct and max. 2 elbows 90°

L1 - Installation distance from the vessel, where the explosion could occur, to the CARZ.

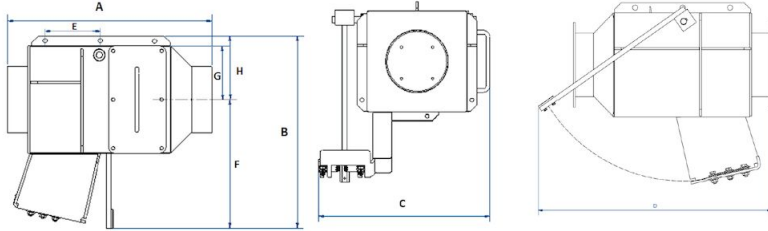
Flap valve size ØD	Dimensions								Weight (lbs)	Part number	
	A (inch)	B (inch)	C (inch)	D (inch)	E (inch)	F (inch)	G (inch)	H (inch)		QuickFit	Flanged
(6")	19.5	18.5	17.1	22.9	7.7	12.2	5.1	6.1	51	73001273	73001261
(7")	20.3		17.9		8.1	11.9	5.5	6.5	57	73001274	73001262
(8")	21.1		18.7	8.5	11.4	5.9	6.9	64	73001275	73001263	
(10")	23.0		20.7	23.0	9.5	10.5	6.9	7.9	79	73001277	73001265
(12,5")	26.0	19.9	24.2	26.0	10.8	9.1	8.4	9.9	104	73001281	73001269
(14")	27.0	20.9	25.2	27.0	11.5	8.5	8.9	10.4	110	73001282	73001270
(16")	28.9	22.8	27.2	28.9	12.4	7.8	9.8	11.5	126	73001284	73001272

Dimension table, Imperial

Flap valve size ØD	Dimensions [mm]								Weight [kg]	Part number					
	A	B	C	D	E	F	G	H		Stainless steel version					
	FL	QF	NW**	FL	QF	NW**	FL	QF		NW**					
160mm	495	470	435	196	310	130	155	23	73001200	73001224	73001212	73000301	73000315	73000308	
180mm	515		455	581	206	301	140	165	26	73001201	73001225	73001213	73000302	73000316	73000309
200mm	535		475	216	291	150	175	29	73001202	73001216	73001214	73000303	73000317	73000310	
250mm	585		525	585	241	266	175	200	36	73001204	73001228	73001216	73000304	73000318	73000311
315mm	650	495	605	650	273	230	213	253	45	73001207	73001231	73001219	73000305	73000319	73000312
350mm*	685	530	640	685	291	217	225	265	50	73001209	73001233	73001221	73000306	73000320	73000313
400mm	735	580	690	735	316	198	250	290	57	73001211	73001235	73001223	73000307	73000321	73000314

Dimensions table, metric

CARZ



Dimensions