

OSF 1000 FC

Sabit çalışma için FibreDrain® yağ duman toplayıcı.



Nederman OSF yağ dumanı toplayıcıları kesintisiz çalışma sırasında düzenli şekilde büyük miktarlarda yağ buharı işlemek üzere tasarlanmıştır. Düşük bakım giderleriyle birlikte yüksek etkinliğe sahip filtreleme işlemlerine odaklanarak geliştirilmişlerdir.



Nederman_Filtac OSF 1000 FC standart olarak ilk 2 kademesi Nederman FibreDrain® teknolojisine sahip filtre kasetlerinden oluşan toplamda 3 adet filtre kademesine sahiptir. Nederman birçok farklı uygulamaya uyum sağlayabilmek için geniş bir yelpazeye sahip farklı filtre çeşitliliğine sahiptir. Üçüncü kademe, EN1822'ye göre MPPS için %99,95 etkinlik oranına sahip H13 filtre sınıfında bir HEPA filtreden oluşmaktadır.. OSF 1000 FC ise bütünlük bir radyal fana sahiptir.

- Üç filtre kademesi
- Her bir filtre kademesinde basınç düşüşlerini okumak için ölçüm aletleri
- Kompakt tasarım
- Kavrama halka bağlantılı iki giriş \varnothing 200
- Başlatıcı ve motor koruma dahildir.












Medya	OSF 1000 FC
Standart	2009/125/EC
Miktar(Gemi End) (m ³)	1.72
Ses Düzeyi(dB(A))	Servis tarafından 1,5 m altında 65 dB(A)
Koruma sınıfı	IP55
Filtreleme kalitesi (%)	99,95
Kurulum	[Indoor]
Materyal	Hem içi hem dışı boyalı sac metal
Filtre temizlik metodu	kendiliğinden boşaltma
Çalışma Basıncı (kPa)	Maksimum 2500 Pa
Kapasite(maks. Hava debisi m ³ /h)	1000
Operating Temperature	40 derece C (bütünlük fan)
Güç Volt (V)	230/400
Frekans(Hz)	50
Faz adedi	3
Filtre adedi	3
Amper(A)	4,2 / 2,4
Renk	NCS-S 1005 B20G
Ağırlık (kg)	200
Güç (kW)	1,1
Teknik bilgi onayı	



OSF 1000 FC

[image]	Bilgi Dökümanı ismi	[model]
	OSF 1000 FC, Giriş sağ veya arka ø 200 mm kelepçe halkası. Tahliye 1" dişi	12400005
	OSF 1000 FC, Giriş sol veya arka ø 200 mm kelepçe halkası. Tahliye 1" dişi	12400196

OSF 1000 FC

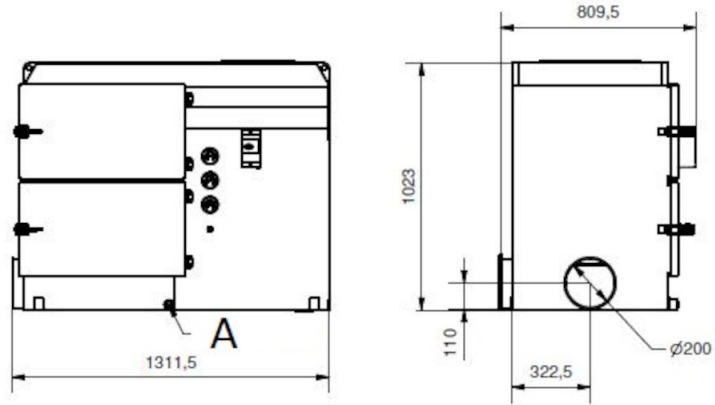
	[accessory]	[partno]
	Drain pump box, 60 Hz, 10 litre/min at 10m, excluding controller	12401331*
	Tahliye pompa kutusu, 50 Hz	12400054**
	Drain container with piping	12400764***
	FibreDrain Filter 1 OSF; 600x600x292 mm	12400006
	FibreDrain Filter 2 OSF; 600x600x292 mm	12400007
	HEPA Filter H13; 610x610x150 mm	12400852
	FC için yüksek kapasiteli HEPA-filtre kiti	12400984
	Çıkış bağlantısı OSF 1000FC / OMF 2000FC - HEPA 610x610x292mm	12400726
	Çıkış bağlantısı OSF 1000FC / OMF 2000FC - HEPA 610x610x150mm	12400959
	Drain pump box, 50 Hz, 10 litre/min at 10m, including controller	12401330
	Frequency inverter with 2 kPa pressure sensor. 1,5kW	73008913

*Controller available on request

**Drenaj bağlantısı pompa kutusu destek seviyesinden minimum 200 mm yükseltilmelidir.

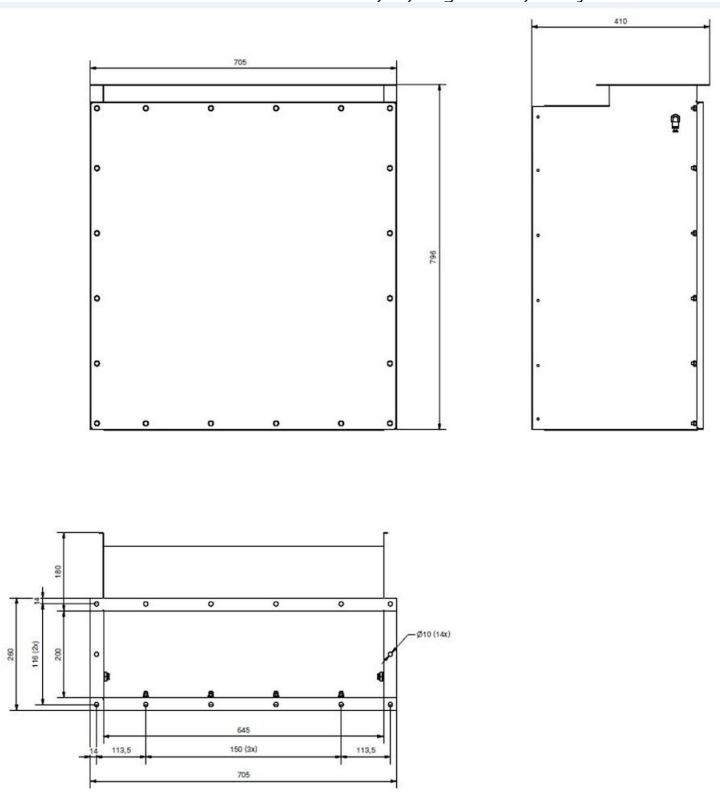
***Drain connection must be elevated min 420mm from container support level

OSF 1000 FC



A) Drain stud (x2)

Çıkış bağlantısı için boyutlar:



OSF 1000 FC

Çıkış bağlantısı için boyutlar:

