

## NCF DX

---



Aspiradores DX NCF aprobados para ATEX






Nederman NCF DX son potentes aspiradores centrales con una robusta construcción de acero soldado. El NCF DX está aprobado para polvo combustible en zona 22, de acuerdo con las directivas ATEX 2014/34/EC Grupo 2, categoría 3.

---

Nombre de producto	NCF DX
Ambient temperature range	-30 to +40 °C (-22 F to 104 F)
Operating Temperature	Max 40 °C
Voltaje (V)	400
Frecuencia (Hz)	50
Fases	3





## NCF DX

Imagen	Nombre para ficha de datos	Amperaje (A)	Noise level (dB(A))	Peso (kg)	Potencia (kW)	Modelo
	Aspirador NCF DX 40/25	10,3	75 db(A) vid 4000 m <sup>3</sup> /h	110	5,5	14530128
	Aspirador NCF DX 50/25	13,8	78 db(A) at 3500 m <sup>3</sup> /h	120	7,5	14530228
	Fan NCF DX 80/25	20	77 db(A) at 6000 m <sup>3</sup> /h	205	11	14530328
	Fan NCF DX 120/25	26,5	82 db(A) vid 8000 m <sup>3</sup> /h	232	15	14530428
	Fan NCF DX 160/25	39,5/22,7	85 db(A) vid 10000 m <sup>3</sup> /h	319	22	14530528

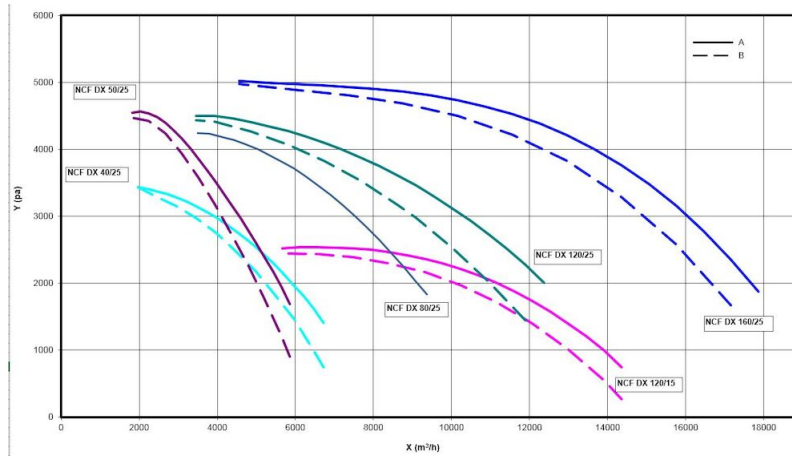
## NCF DX

	Accesorio	Referencia
	Adaptor de entrada Ø 250 mm, para aspirador 30/15, 40/25 y 50/25.	14374438
	Adaptor de entrada Ø 400 mm, para aspirador NCF 80/20 y 120/25.	14374440
	Adaptor de entrada Ø 500 mm, para aspirador NCF 120/15 y 160/25.	14374441
	Adaptor de salida 288 / 205 - Ø 315 mm, para aspirador NCF 30/15 y 40/25.	14374442
	Adaptor de salida 361 / 256 - Ø 400 mm, para aspirador NCF 80/20 y 120/25.	14374444
	Adaptor de salida 453 / 322 - Ø 500 mm, para aspirador NCF 120/15 y 160/25.	14374445
	Adaptor de salida 256 / 183 - Ø 250 mm, para aspirador NCF 50/25 y 30/20.	14374446
	Adaptador inlet flexible para conducto Ø 250 mm, para aspirador NCF 30/15, 40/25 y 50/25.	14374447
	Adaptador inlet flexible para conducto Ø 400 mm, para aspirador NCF 80/20 y 120/25.	14374449
	Adaptador inlet flexible para conducto Ø 500 mm, para aspirador NCF 120/15 y 160/25.	14374450
	Adaptador outlet flexible 288x205 para conducto Ø 315 mm, para aspirador NCF 30/15, 40/25 y 50/25.	14374451
	Adaptador outlet flexible 361x256 para conducto Ø 400 mm, para aspirador NCF 80/20 y 120/25.	14374453
	Adaptador outlet flexible 453x322 para conducto Ø 500 mm, para aspirador NCF 120/15 y 160/25.	14374454
	Adaptador outlet flexible 256x183 para conducto Ø 250 mm, para aspirador NCF 50/25 y 30/20.	14374455
	Inlet rejilla protección para aspirador NCF 30/15, 40/25 y 50/25.	14374456
	Inlet rejilla protección para aspirador NCF 80/20 y 120/25.	14374458
	Inlet rejilla protección para aspirador NCF 120/15 y 160/25.	14374459
	Outlet rejilla protección para aspirador NCF 30/15 y 40/25.	14374460
	Outlet rejilla protección para aspirador NCF 80/20 y 120/25.	14374462
	Outlet rejilla protección para aspirador NCF 120/15 y 160/25.	14374463
	Outlet rejilla protección para aspirador NCF 50/25.	14374464
	Arrancador de aspirador de 5.5kW con PTC (2,2 - 5,5 kW de potencia del motor)	14515637

## NCF DX

Accesorio		Referencia
	Arrancador de aspirador de 11kW con PTC (4 - 11 kW de potencia del motor)	14515737
	Arrancador de aspirador de 18,5kW con PTC (15 - 18,5 kW de potencia del motor)	14515837

## NCF DX



Y = Pressure drop

X = Air flow

A = Total pressure

B = Static pressure