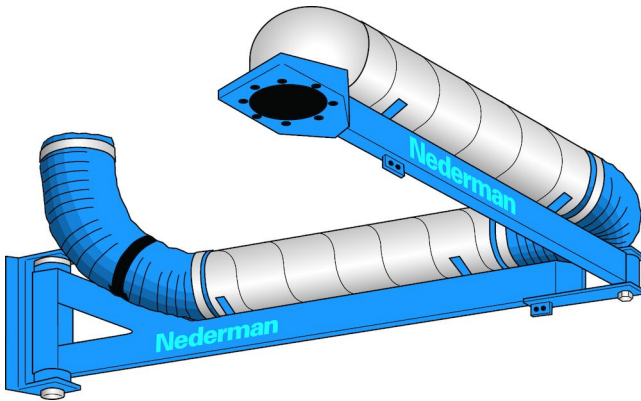


Verlängerungsarm

Der Nederman Verlängerungs-arm ist für die Nederman Absaugarme entworfen wenn eine zusätzliche Erfassungs-reichweite benötigt wird





Der Nederman Verlängerungsarm 4.2m ist für die Nederman Absaugarme entworfen wenn eine zusätzliche Erfassungsreichweite benötigt wird. Eine stabile Wand-Schwenkkonsole ermöglicht in Verbindung mit einem Knickgelenk eine maximale Schwenkbewegung und Beweglichkeit. Der Verlängerung wird aus stabilen Vierkant-Stahlrohren hergestellt. Der Anschluss kann in Kombination mit einer zentralen Absaugung oder als Einzelplatzlösung erfolgen.

Zur Aufnahme der Nederman-Absaugarme verfügt der Arm über eine Universalkonsole. Durch weitere Konsolen aus dem Zubehör ist eine Montage von Abgas-Aufrollsystemen und Abgas-Einzelplatz-Komponenten möglich. Für den Verlängerungsarm als Zubehör verfügbare Schlauchkombinationen in Ø 200mm sorgen für einen hohen Volumenstrom.

Vielfältige Kombinationen von Erfassungen für Schweißbrauche, Abgase oder Stäuben sind möglich. Der Verlängerungsarm wird in der RAL-Farbe 5009 pulverbeschichtet geliefert.

Produktname	Verlängerungsarm
Installation	im Gebäude
Material	Pulverbeschichteter Stahl
Durchmesser des Absaugarmes (mm)	200
Volumenstrom (m ³ /h)	2000
Farbe	Blau
Durchmesser, Schlauch (mm)	

Verlängerungsarm

Bild	Beschreibung	Armlänge (m)	Gewicht (kg)	Modell
	Verlängerungsarm 4,2 m	4,2	73	10506635*
	Verlängerungsarm 6 m	6	93	10507735**

*Max. Tragkraft Außenarm - 100 kg.

**Max. Tragkraft Außenarm - 60 kg, Max. Länge Absaugarme 4 m für Original und 3 m für NEX MD/HD

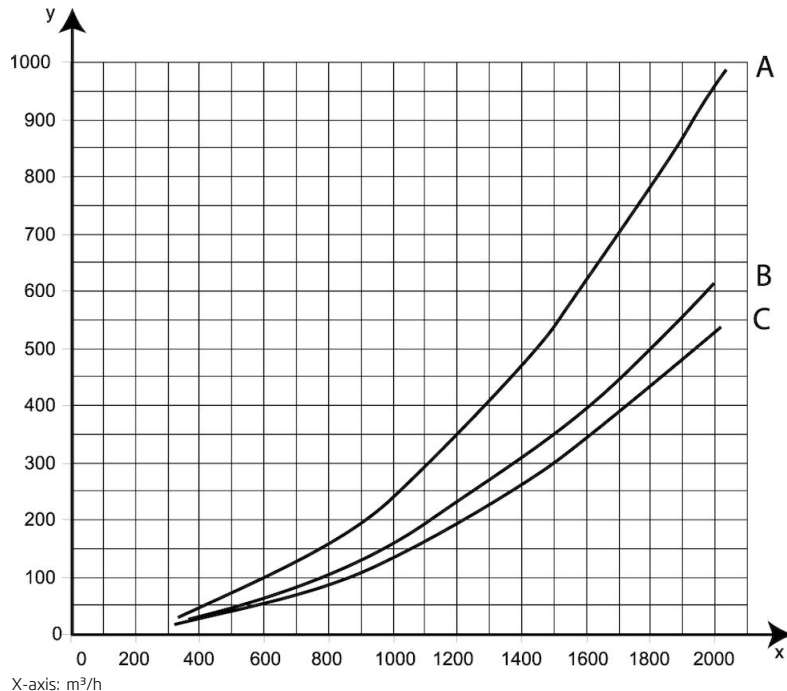
Verlängerungsarm

Zubehör		Artikelnummer
	Anschluss-Kit f. Verl.-Arm 6m CAS	10374360*
	Anschluss-Kit f. Verl.-Arm 6m Exh	10374374**
	Anschluss-Kit f. Verl.-Arm 4,2m Exh	10374375**
	Anschluss-Kit f. Verl.-Arm 4,2m CAS	10374376*
	Abgasaufröller-befest. an Verl.-Arm	20374358
	Verlängerungskabel f. Beleuchtung	10345292

*PVC Schlauch und verzinktes Stahlrohr

**NR-CP Schlauch und verzinktes Stahlrohr

Verlängerungsarm



X-axis: m³/h

Y-axis: Static Pa

A: Extension arm bent 40° (to its limit).

B: Extension arm bent 90°.

C Extension arm is straight.

Original extraction arms	Maximum 4 m
NEX MD extraction arms	Maximum 3 m
NEX HD extraction arms	Maximum 3 m
Single and Twin exhaust equipment	All models
Exhaust Hose reels	All models

Recommended additional equipment

Verlängerungsarm

