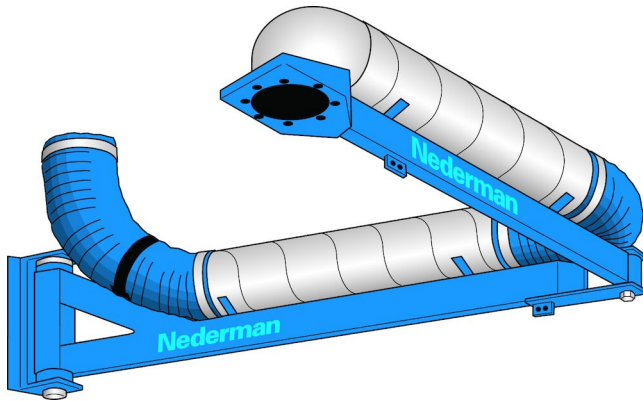


## Extensão para Braço

O braço extensível é para ser usado quando há necessidade de maior alcance

---





O braço extensível da Nederman pode ter 4,2 m ou 6,0 m e foi concebido para ser utilizado quando é necessário um alcance adicional. Pode ser combinado com os braços extratores de fumos e poeiras ou com o equipamento de extração para veículos ligeiros ou caminhões. Fabricado a partir de perfis de aço robustos. Equipado com um robusto suporte de parede giratório e com uma articulação central, que o torna flexível em todas as direções. É possível adicionar outros equipamentos ao braço extensível, como sejam máquinas de solda, mangueiras e enroladores de cabos. Todas as partes do braço estão revestidas em cor azul Nederman exceto as tubulações metálicas que são galvanizadas.

---

|                                    |                                |
|------------------------------------|--------------------------------|
| Nome do Produto                    | Extensão para Braço            |
| Instalação                         | Interior                       |
| Material                           | Aço com pintura eletroestática |
| Diâmetro do braço de extração (mm) | 200                            |
| Caudal (m <sup>3</sup> /h)         | 600 - 2000                     |
| Cor                                | Azul                           |
| Diâmetro, mangueira (mm)           |                                |

## Extensão para Braço

| [image]                                                                           | Descrição              | Comprimento do braço (m) | Peso (kg) | [model]    |
|-----------------------------------------------------------------------------------|------------------------|--------------------------|-----------|------------|
|  | Braço de extensão 4,2m | 4,2                      | 73        | 10506635*  |
|  | Braço de extensão 6m   | 6                        | 93        | 10507735** |

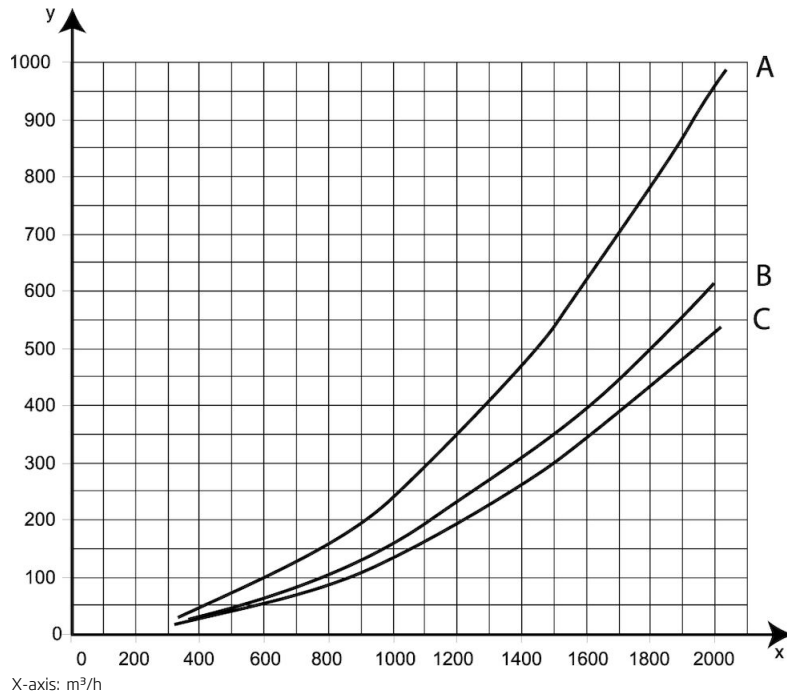
\*Maximum load on outer arm, 100 kg

\*\*Maximum load on outer arm, 60 kg. Max length of extraction arms 4 m for original and 3 m for NEX MD/HD

## Extensão para Braço

|  | [accessory]                    | [partno] |
|--|--------------------------------|----------|
|  | Extension cable for worklight. | 10345292 |

## Extensão para Braço



X-axis: m<sup>3</sup>/h

Y-axis: Static Pa

A: Extension arm bent 40° (to its limit).

B: Extension arm bent 90°.

C Extension arm is straight.

|                                   |             |
|-----------------------------------|-------------|
| Original extraction arms          | Maximum 4 m |
| NEX MD extraction arms            | Maximum 3 m |
| NEX HD extraction arms            | Maximum 3 m |
| Single and Twin exhaust equipment | All models  |
| Exhaust Hose reels                | All models  |

Recommended additional equipment

## Extensão para Braço

