

## Motor damper





ชุด motor damper ประกอบด้วยสวิตช์พัลลมและกล่องควบคุมการทำงานที่สามารถควบคุมผ่านการสัมผัสหรือสวิตช์ได้  
กล่องควบคุมการทำงานประกอบด้วยหม้อแปลงไฟขนาด 30 โวลต์สำหรับหลอดไฟที่ติดตั้งตรงปลายแขนดูด  
ตัวตั้งเวลาเพื่อหยุดการทำงานของพัลลม ช่วงระยะเวลา 0-5 นาที และชุดดักจับสัญญาณให้เครื่องทำงานหากมีกระแสไฟไหลผ่าน ณ จุดที่กำหนด (sensor clamps)  
สำหรับกระแสไฟหนึ่งเฟส ขนาด 110 / 120-220 / 240V, 50 / 60Hz ชุด motor damper มีให้เลือกสองรุ่น คือ รุ่นดั้งเดิม (Manual) ทำงานโดยกดปุ่มสวิตช์ที่ติดตั้งบริเวณหัวดูด หรือรุ่นอัตโนมัติทำงานผ่านระบบ sensor clamps ดักจับสัญญาณไฟจากเครื่องเชื่อม เมื่อมีการกดสวิตช์เครื่องเชื่อม พัลลมและชุด motor damper จะเริ่มทำงานโดยอัตโนมัติทันที

- ให้กำลังลมสูงสุดแม้เป็นระบบหลายแขนดูด
- ช่วยลดการใช้พลังงานและเพิ่มประสิทธิภาพ
- สามารถใช้งานร่วมกับพัลลมขนาดเล็ก พร้อมฟังก์ชันการทำงานเปิด/ปิดเครื่อง
- มี sensor clamps หนึ่งหรือสองตัวสามารถต่อเข้ากับกล่องควบคุมได้

Product name	Motor damper
Installation	ในอาคาร
Further technical data	Supply voltage: 110-120/220-240 V, 50/60 Hz Transformer output: 24V AC, 30VA




## Motor damper

פירוט	Description	מחיר
	MDM Ø 125 mm	14500191*
	MDM Ø 160 mm	14500291*
	MDM Ø 200 mm	14500391*
	MDA Ø 125 mm,	14500491**
	MDA Ø 160 mm	14500591**
	MDA Ø 200 mm	14500691**

\*Manual operation

\*\*Automatic operation, sensor clamp included

## Motor damper

อุปกรณ์เสริม		หมายเลขชิ้นส่วน
	Sensor Clamp	14372199