

Wąż ssący PE/C



Lekki i elastyczny wąż ssący. Głównie przeznaczony do odkurzania aplikacji, w których wymagane jest szczególnie dobre przewodnictwo ładunków elektrycznych.



- Gładkie wnętrze węża przewodzącego
- Maks. wartość podciśnienia 50 kPa.
- Zakres temp.: -40 °C to +60 °C.
- Przewodnictwo <math>< 10^6 \Omega/m</math>

Nazwa produktu	Wąż ssący PE/C
Maks. Podciśnienie (kPa)	50
Max vaccum (kPa)	50

Wąż ssący PE/C

Zdjęcie	Nazwa na karcie charakterystyki	średnica (mm)	Długość (m)	Model
	Wąż PE/C Ø 25 dł = 15 m	25	15	40160305
	Wąż PE/C Ø 32 dł = 5m	32	5	40160311
	Wąż PE/C Ø 32 dł = 10m	32	10	40160313
	Wąż PE/C Ø 32 dł = 15 m	32	15	40160315
	Wąż PE/C Ø 38 dł = 5m	38	5	40160321
	Wąż PE/C Ø 38 dł = 10m	38	10	40160322
	Wąż PE/C Ø 38 dł = 15 m	38	15	40160323
	Wąż PE/C Ø 51 dł = 5m	51	5	40160331
	Wąż PE/C Ø 51 dł = 15 m	51	15	40160333
	Wąż PE/C Ø 51 dł = 10m	51	10	40160334
	Wąż PE/C Ø 51 dł = 30m	51	30	40160335
	Wąż PE/C ze złączami	38	5	40160390*
	Wąż PE/C ze złączami	50	5	40160400**
	Wąż PE/C-38 dł = 5 m ze złączami	38	5	43811001***
	Wąż PE/C-51 dł = 7,5 m ze złączami	51	7,5	43812103**

Wąż ssący PE/C










Zdjęcie	Nazwa na karcie charakterystyki	średnica (mm)	Długość (m)	Model
	Wąż PE/C-51 dł = 10 m ze złączami	51	10	43812200**
	Wąż PE/C-63 L=10m			40375955

*Couplings included (M40 & F40)

**Couplings included Ø 51 mm

***Couplings included

Wąż ssący PE/C

Akcesoria		Nr części
	Półka na wąż	40195450
	Półka na wąż	40195451
	Półka na wąż 120m200x160	40195452
	Półka do kompletu do odkurzania	40196370
	Hose clamp 85	40903030
	Hose clamp 56	40903170
	Hose clamp 75	40903180
	Hose clamp 112	40903210
	Hose clamp 104-112 ABA Robust	40903270
	End sleeve PE d38 antistatic w/male	43819012
	End sleeve PE d38 antistatic w/fema	43819013